

Concepto	Egresos					Subejercicio
	Aprobado	Ampliaciones/ (Reducciones)	Modificado	Devengado	Pagado	
Dependencia o Unidad Administrativa 1	2,294,041.77	0.00	2,294,041.77	921,258.08	921,258.08	1,372,783.69
02101 CONTRALORIA	1,588,147.33	0.00	1,588,147.33	696,880.07	696,880.07	901,267.26
02102 DEPARTAMENTO JURIDICO	631,412.11	0.00	631,412.11	285,126.98	285,126.98	346,285.13
02103 JUZGADO MUNICIPAL	15,618,406.81	0.00	15,618,406.81	7,310,317.86	7,194,903.99	8,308,088.95
02104 PRESIDENTE, SINDICO Y REGIDORES	19,875,873.16	7,676,988.05	27,552,861.21	14,326,381.44	14,326,381.44	13,226,479.77
02105 SECRETARIA MUNICIPAL	4,297,021.55	14,400.00	4,311,421.55	1,888,773.64	1,888,773.64	2,422,647.91
02106 SECRETARIA DEL H. AYUNTAMIENTO	2,143,049.52	0.00	2,143,049.52	946,089.10	946,089.10	1,196,960.42
02107 DIRECCION DE PLANEACION Y DESARROLLO INS	60,562,273.45	7,542,421.55	68,104,695.00	33,031,911.50	30,119,344.98	35,072,783.50
02108 TESORERIA MUNICIPAL	1,930,871.58	0.00	1,930,871.58	861,983.58	861,983.58	1,068,878.01
02110 INSPECCION Y FISCALIZACION	1,124,424.78	0.00	1,124,424.78	513,368.93	513,368.93	611,055.85
02111 IMPUESTO INMOBILIARIO	1,121,199.29	0.00	1,121,199.29	512,950.10	512,950.10	608,249.19
02112 DIRECCION DE SEGURIDAD PUBLICA	60,638,146.66	-3,375,747.88	57,262,398.78	23,977,189.39	23,977,189.39	33,285,209.39
02113 COORDINACION DE TRANSITO Y TRANSPORTE	8,284,989.16	-428,936.18	7,856,052.98	3,247,887.84	3,247,887.84	4,608,165.14
02114 COORDINACION DE PROTECCION CIVIL	2,334,226.51	87,844.48	2,422,070.99	1,065,647.67	1,065,647.67	1,356,423.32
02115 DEPARTAMENTO DE COMUNICACION SOCIAL	2,917,083.77	0.00	2,917,083.77	912,624.25	912,624.25	2,004,459.52
02116 OFICIALIA MAYOR	8,984,507.58	14,816.00	8,979,123.58	3,739,130.85	3,739,130.85	5,239,992.73
02117 UNIDAD DE ACCESO A LA INFORMACION PUBLIC	566,575.04	0.00	566,575.04	255,883.93	255,883.93	310,691.11
02118 OFICINA DE RELACIONES EXTERIORES	2,501,168.56	0.00	2,501,168.56	1,264,561.55	1,264,561.55	1,236,607.01
02120 PROCURADURIA AUXILIAR EN MATERIA DE ASIS	1,495,486.00	114,000.00	1,609,486.00	816,363.12	816,363.12	793,132.88
02121 DIRECCION DE ASUNTOS EXTERNOS Y DELEGADO	639,202.48	0.00	639,202.48	291,140.72	291,140.72	348,061.76
02201 DEPARTAMENTO DE PARQUES Y JARDINES	5,552,613.22	0.00	5,552,613.22	2,199,417.64	2,199,417.64	3,353,195.58
02202 ECOLOGIA	1,882,765.17	0.00	1,882,765.17	893,462.27	893,462.27	989,302.90
02203 DIRECCION DE DESARROLLO URBANO MUNICIPAL	4,471,881.54	25,840.00	4,497,721.54	1,751,547.01	1,751,547.01	2,746,174.53
02204 DIRECCION DEL CENTRO DE CONTROL ANTIRRAB	772,412.57	0.00	772,412.57	367,164.69	367,164.69	405,247.88
02206 ACCION DEPORTIVA	2,075,560.95	0.00	2,075,560.95	935,405.41	935,405.41	1,140,155.54
02207 DIRECCION DE LA MUJER	1,645,807.57	0.00	1,645,807.57	494,781.03	494,781.03	1,151,026.54
02208 DIRECCION DE DESARROLLO SOCIAL	9,989,969.52	-100,000.00	9,889,969.52	1,350,148.15	1,349,491.94	5,519,821.37
02210 DEPARTAMENTO DE LIMPIA Y RECOLECCION DE	5,184,244.67	0.00	5,184,244.67	2,043,744.37	2,043,744.37	3,140,500.30
02211 ADMINISTRACION DE PANTEONES	5,529,531.44	79,327.47	5,608,858.91	2,584,423.46	2,584,423.46	3,024,435.45
02212 DEPARTAMENTO DE ALUMBRADO PUBLICO	860,687.92	0.00	860,687.92	865,983.15	865,983.15	1,400,362.80
02213 SERVICIOS MUNICIPALES	1,317,347.06	0.00	1,317,347.06	326,370.13	326,370.13	534,317.79
02216 DIRECCION DE OBRAS PUBLICAS	9,898,396.88	868,113.64	10,766,510.52	586,983.72	586,983.72	730,353.34
02301 DIRECCION DE DESARROLLO ECONOMICO	2,184,447.72	100,000.03	2,284,447.75	5,009,512.32	5,009,512.32	5,756,998.20
02303 ADMINISTRACION DE MERCADOS	2,424,495.14	22,400.00	2,446,895.14	1,041,270.20	1,041,270.20	1,524,137.32
02303 DIRECCION DE DESARROLLO RURAL	5,673,702.53	799,757.50	6,473,460.03	1,245,614.73	1,245,614.73	5,227,845.30
03242 FONDO 1 EJERCICIO 2024 PARA EL EJERCICIO	25,364,336.08	0.00	25,364,336.08	25,331,469.57	25,331,469.57	22,866.52
03243 FONDO 1 EJERCICIO 2025	78,956,800.00	-6,337,208.00	72,619,592.00	0.00	0.00	72,619,592.00
03342 FONDO 2 EJERCICIO 2024	8,950,755.56	0.00	8,950,755.56	8,950,755.56	8,950,755.56	0.00
03343 FONDO 2 EJERCICIO 2025	90,808,870.00	15,286,382.00	106,075,252.00	42,523,824.81	42,523,824.81	63,551,427.19
03418 CONVENIOS ESTATALES 2024	1,661,049.70	0.00	1,661,049.70	1,597,050.00	1,597,050.00	63,999.70
03419 CONVENIOS FEDERALES 2024	8,313,226.56	0.00	8,313,226.56	8,299,614.49	8,299,614.49	13,612.07
03420 CONVENIOS ESTATALES 2024	25,522,786.00	0.00	25,522,786.00	0.00	0.00	25,522,786.00
03421 CONVENIOS FEDERALES 2025	0.00	4,241,998.70	4,241,998.70	0.00	0.00	4,241,998.70
Total del Egreso	497,816,150.88	26,612,196.86	524,428,347.74	206,024,343.74	202,995,707.12	318,404,003.50

GOBIERNO MUNICIPAL DE MUNICIPIO DE ACAMBARO, GTO.
ESTADO ANALITICO DEL EJERCICIO DEL PRESUPUESTO DE EGRESOS
CLASIFICACION ADMINISTRATIVA
DEL 1 DE ENERO DEL 2025 AL 30 DE JUNIO DEL 2025
(Cifras en pesos)



Handwritten signature in blue ink.


Handwritten signature in blue ink.




Concepto	Aprobado	Ampliaciones/ (Reducciones)	Modificado	Devengado	Pagado	Subejercicio
Poder Ejecutivo Poder Legislativo Poder Judicial Organos Autónomos	497,816,150.88	26,612,196.36	524,428,347.24	206,024,343.74	202,995,707.12	318,404,003.50
Total del Egreso	497,816,150.88	26,612,196.36	524,428,347.24	206,024,343.74	202,995,707.12	318,404,003.50

SECTOR PARAESTATAL DEL GOBIERNO MUNICIPAL DE MUNICIPIO DE ACAMBARO, GTO.
ESTADO ANALITICO DEL EJERCICIO DEL PRESUPUESTO DE EGRESOS
CLASIFICACIÓN ADMINISTRATIVA
DEL 1 DE ENERO DEL 2025 AL 30 DE JUNIO DEL 2025
 (Cifras en pesos)


Concepto	Egresos					
	Aprobado	Ampliaciones/ (Reducciones)	Modificado	Devengado	Pagado	Subejercicio
Entidades Paraestatales y Fideicomisos No Empresariales y No Financieros	0.00	0.00	0.00	0.00	0.00	0.00
Instituciones Públicas de la Seguridad Social						
Entidades Paraestatales Empresariales No Financieras con Participación Estatal Mayoritaria						
Fideicomisos Empresariales No Financieros con Participación Estatal Mayoritaria	0.00	0.00	0.00	0.00	0.00	0.00
Entidades Paraestatales Empresariales Financieras Monetarias con Participación Estatal Mayoritaria	0.00	0.00	0.00	0.00	0.00	0.00
Entidades Paraestatales Financieras No Monetarias con Participación Estatal Mayoritaria	0.00	0.00	0.00	0.00	0.00	0.00
Fideicomisos Financieros Públicos con Participación Estatal Mayoritaria	0.00	0.00	0.00	0.00	0.00	0.00
Entidades Paramunicipales (en sus diferentes clasificaciones)	0.00	0.00	0.00	0.00	0.00	0.00
Total del Egreso	0.00	0.00	0.00	0.00	0.00	0.00




LIC. CLAUDIA SILVA CAMPOS
PRESIDENTE MUNICIPAL



ACAMBARO GTO



C.P. CLAUDIA SALINAS CERVANTES
TESORERO MUNICIPAL



ACAMBARO GTO

BAJO PROTESTA DE DECIR VERDAD DECLARAMOS QUE LOS ESTADOS FINANCIEROS Y SUS NOTAS SON RAZONABLEMENTE CORRECTOS Y SON RESPONSABILIDAD DEL EMISOR.

MUNICIPIO DE ACAMBARO, GTO.						
ESTADO ANALÍTICO DEL EJERCICIO DEL PRESUPUESTO DE EGRESOS						
CLASIFICACIÓN ECONÓMICA (POR TIPO DE GASTO)						
DEL 1 DE ENERO DEL 2025 AL 30 DE JUNIO DEL 2025						
(Cifras en pesos)						
Concepto	Egresos					
	Aprobado	Ampliaciones/ (Reducciones)	Modificado	Devengado	Pagado	Subejercicio
Gasto Corriente	353,297,206.06	20,157,802.71	373,455,008.77	164,715,747.21	161,687,110.59	208,739,261.56
Gasto de Capital	144,418,944.32	6,454,393.65	150,873,338.47	41,231,261.03	41,231,261.03	109,642,077.44
Amortización de la Deuda y Disminución de Pasivos	100,000.00	0	100,000.00	77,335.50	77,335.50	22,664.50
Pensiones y Jubilaciones	0	0	0	0	0	0
Participaciones	0	0	0	0	0	0
Total del Egreso	497,816,150.88	26,612,196.36	524,428,347.24	206,024,343.74	202,995,707.12	318,404,003.50



LIC. CLAUDIA SILVA CAMPOS
PRESIDENTE MUNICIPAL




C.P. CLAUDIA SALINAS CERVANTES
TESORERO MUNICIPAL

BAJO PROTESTA DE DECIR VERDAD DECLARAMOS QUE LOS ESTADOS FINANCIEROS Y SUS NOTAS SON RAZONABLEMENTE CORRECTOS Y SON RESPONSABILIDAD DEL EMISOR.

MUNICIPIO DE ACAMBARO, GTO.
ESTADO ANALÍTICO DEL EJERCICIO DEL PRESUPUESTO DE EGRESOS POR OBJETO DEL GASTO (CAPÍTULO Y CONCEPTO)
DEL 1 DE ENERO DEL 2025 AL 30 DE JUNIO DEL 2025
 (Cifras en pesos)

Concepto	Egresos					Subejercicio
	Aprobado	Ampliaciones/ (Reducciones)	Modificado	Devengado	Pagado	
Servicios Personales	200,664,032.85	3,355,735.64	204,009,768.49	89,887,975.50	87,236,522.29	114,121,792.99
Remuneraciones al Personal de Carácter Permanente	156,798,814.00	-3,795,567.83	152,993,246.17	72,381,960.33	72,381,960.33	80,611,285.84
Remuneraciones al Personal de Carácter Transitorio	1,851,240.00	1,732,019.70	3,583,259.70	1,283,394.22	1,283,394.22	2,299,865.48
Remuneraciones Adicionales y Especiales	19,376,471.69	119,283.77	19,495,755.46	1,857,371.14	1,857,371.14	17,638,384.32
Seguridad Social	17,993,800.37	3,800,000.00	21,793,800.37	10,941,651.10	8,465,611.76	10,852,149.27
Otras Prestaciones Sociales y Económicas	4,643,706.79	1,500,000.00	6,143,706.79	3,423,598.71	3,308,184.84	2,720,108.08
Provisiones	0.00	0.00	0.00	0.00	0.00	0.00
Pago de Estímulos a Servidores Públicos	0.00	0.00	0.00	0.00	0.00	0.00
Materiales y Suministros	19,524,857.60	2,039,453.28	21,564,310.88	12,419,624.38	12,372,919.97	9,144,686.50
Materiales de Administración, Emisión de Documentos y Artículos Oficiales	1,406,844.00	32,116.00	1,438,960.00	591,718.03	545,669.83	847,241.97
Alimentos y Utensilios	386,500.00	-10,705.00	375,795.00	106,191.71	105,535.50	269,603.29
Materias Primas y Materiales de Producción y Comercialización	0.00	24,000.00	24,000.00	23,587.44	23,587.44	412.56
Materiales y Artículos de Construcción y de Reparación	1,260,000.00	750,374.26	2,010,374.26	720,224.66	720,224.66	1,290,149.60
Productos Químicos, Farmacéuticos y de Laboratorio	595,000.00	-320,874.96	274,125.04	101,432.64	101,432.64	172,692.40
Combustibles, Lubricantes y Aditivos	8,000,000.00	1,300,000.00	9,300,000.00	5,729,162.95	5,729,162.95	3,570,837.05
Vestuario, Blancos, Prendas de Protección y Artículos Deportivos	2,885,000.00	-83,835.90	2,801,164.10	2,173,050.69	2,173,050.69	628,113.41
Materiales y Suministros Para Seguridad	1,744,013.60	0.00	1,744,013.60	1,744,013.60	1,744,013.60	0.00
Herramientas, Relaciones y Accesorios Menores	3,247,500.00	348,378.88	3,595,878.88	1,230,242.66	1,230,242.66	2,365,636.22
Servicios Generales	102,549,825.91	14,437,367.73	116,987,193.64	52,478,255.40	52,087,776.40	64,508,938.24
Servicios Básicos	77,284,825.91	4,959,378.74	82,254,204.65	37,398,152.46	37,398,152.46	44,856,052.19
Servicios de Arrendamiento	1,901,000.00	88,000.00	1,989,000.00	924,187.41	924,187.41	1,014,812.59
Servicios Profesionales, Científicos, Técnicos y Otros Servicios	1,428,000.00	1,654,583.04	3,082,583.04	1,028,597.12	1,028,597.12	2,053,985.92
Servicios Financieros, Bancarios y Comerciales	2,600,000.00	0.00	2,600,000.00	154,858.24	154,858.24	2,445,141.76
Servicios de Instalación, Reparación, Mantenimiento y Conservación	4,679,500.00	-629,178.63	4,050,321.37	976,632.60	976,632.60	3,073,688.77
Servicios de Traslado y Viáticos	850,000.00	0.00	850,000.00	170,810.00	170,810.00	679,190.00
Servicios Oficiales	272,000.00	6,720.00	278,720.00	78,866.15	78,866.15	199,853.85
Otros Servicios Generales	8,868,500.00	4,397,864.58	13,266,364.58	6,301,037.17	6,301,037.17	6,965,327.41
Transferencias, Asignaciones, Subsidios y Otras Ayudas	4,666,000.00	4,000,000.00	8,666,000.00	5,445,114.25	5,054,635.25	3,220,885.75
Transferencias Internas y Asignaciones al Sector Público	30,568,489.70	325,246.06	30,893,735.76	9,929,891.93	9,929,891.93	20,963,843.83
Transferencias al Resto del Sector Público	16,772,490.00	840,069.20	17,612,559.20	7,878,692.95	7,878,692.95	9,733,866.25
Subsidios y Subvenciones	200,000.00	97,597.97	297,597.97	0.00	0.00	297,597.97
Ayudas Sociales	13,595,999.70	-612,421.11	12,983,578.59	2,051,198.98	2,051,198.98	10,932,379.61
Pensiones y Jubilaciones	0.00	0.00	0.00	0.00	0.00	0.00
Transferencias a Fideicomisos, Mandatos y Otros Análogos	0.00	0.00	0.00	0.00	0.00	0.00
Transferencias a la Seguridad Social	0.00	0.00	0.00	0.00	0.00	0.00
Donativos	0.00	0.00	0.00	0.00	0.00	0.00
Transferencias al Exterior	0.00	0.00	0.00	0.00	0.00	0.00
Bienes Muebles, Inmuebles e Intangibles	4,471,796.17	10,823,687.32	15,295,483.49	6,600,176.97	6,600,176.97	8,695,306.52
Mobiliario y Equipo de Administración	1,103,520.00	742,322.62	1,845,842.62	1,261,820.00	1,261,820.00	584,022.62
Mobiliario y Equipo Educativo y Recreativo	150,000.00	92,040.00	242,040.00	0.00	0.00	242,040.00
Equipo e Instrumental Médico y de Laboratorio	0.00	0.00	0.00	0.00	0.00	0.00
Vehículos y Equipo de Transporte	3,038,276.17	1,357,306.47	4,395,582.64	0.00	0.00	4,395,582.64
Equipo de Defensa y Seguridad	0.00	0.00	0.00	0.00	0.00	0.00
Maquinaria, Otros Equipos y Herramientas	100,000.00	1,090,214.97	1,190,214.97	138,356.97	138,356.97	1,051,858.00
Bienes Inmuebles	30,000.00	0.00	30,000.00	0.00	0.00	30,000.00
Bienes Biológicos	0.00	7,581,803.26	7,581,803.26	5,200,000.00	5,200,000.00	2,381,803.26
Activos Intangibles	50,000.00	-40,000.00	10,000.00	0.00	0.00	10,000.00
Inversión Pública	139,147,148.65	-4,389,293.67	134,757,854.98	34,631,084.06	34,631,084.06	100,146,770.92
Obra Pública en Bienes de Dominio Público	139,147,148.65	-4,389,293.67	134,757,854.98	34,631,084.06	34,631,084.06	100,146,770.92
Proyectos Productivos y Acciones de Fomento	0.00	0.00	0.00	0.00	0.00	0.00
Inversiones Financieras y Otras Provisiones	0.00	0.00	0.00	0.00	0.00	0.00




Handwritten signature in blue ink.


Handwritten signature in blue ink.

MUNICIPIO DE ACAMBARO, GTO.
ESTADO ANALÍTICO DEL EJERCICIO DEL PRESUPUESTO DE EGRESOS
CLASIFICACIÓN FUNCIONAL (FINALIDAD Y FUNCIÓN)
DEL 01 DE ENERO DEL 2025 AL 30 DE JUNIO DEL 2025
 (Cifras en pesos)


Concepto	Egresos					Subejercicio
	Aprobado	Ampliaciones/ (Reducciones)	Modificado	Devengado	Pagado	
Gobierno						
Legislación	290,346,977.12	31,153,966.72	321,500,943.84	139,389,295.41	136,360,988.70	182,111,648.43
Justicia	2,294,041.77	0.00	2,294,041.77	921,258.08	921,258.08	1,372,783.69
Coordinación de la Política de Gobierno	3,725,045.44	4,355,998.70	8,081,044.14	1,798,360.17	1,798,360.17	6,282,683.97
Relaciones Exteriores	42,573,553.52	7,691,388.05	50,264,941.57	24,762,702.76	24,647,288.89	25,502,238.81
Asuntos Financieros y Hacendarios	2,501,168.56	0.00	2,501,168.56	1,264,561.55	1,264,561.55	1,236,607.01
Seguridad Nacional	64,738,769.11	7,542,421.55	72,281,190.66	34,920,224.11	32,007,657.57	37,360,966.55
Asuntos de Orden Público y de Seguridad Interior	0.00	0.00	0.00	0.00	0.00	0.00
Otros Servicios Generales	162,066,232.33	11,549,542.42	173,615,774.75	70,814,549.71	70,814,549.71	102,801,225.04
	12,448,166.39	14,616.00	12,462,782.39	4,907,639.03	4,907,312.73	7,555,143.36
Desarrollo Social						
Protección Ambiental	181,682,720.87	-5,543,255.36	176,139,465.51	51,106,765.02	51,106,435.11	125,032,700.29
Vivienda y Servicios a la Comunidad	14,885,979.01	0.00	14,885,979.01	6,002,617.43	6,002,617.43	8,883,361.58
Salud	135,166,491.55	-6,311,369.00	128,855,122.55	27,409,386.71	27,409,386.71	101,445,735.84
Recreación, Cultura y Otras Manifestaciones Sociales	772,412.57	0.00	772,412.57	367,164.69	367,490.99	405,247.88
Educación	2,075,560.95	0.00	2,075,560.95	935,405.41	935,405.41	1,140,155.54
Protección Social	0.00	0.00	0.00	0.00	0.00	0.00
Otros Asuntos Sociales	1,645,807.57	0.00	1,645,807.57	494,781.03	494,781.03	1,151,026.54
	27,136,469.02	768,113.64	27,904,582.66	15,897,409.75	15,896,753.54	12,007,172.91
Desarrollo Económico						
Asuntos Económicos, Comerciales y Laborales en General	15,812,176.83	1,001,485.00	16,813,661.83	5,631,618.82	5,631,618.82	11,182,043.01
Agricultura, Silvicultura, Pesca y Caza	4,608,942.86	122,400.03	4,731,342.89	1,801,580.63	1,801,580.63	2,929,762.26
Combustibles y Energía	5,673,702.53	799,757.50	6,473,460.03	1,245,614.73	1,245,614.73	5,227,845.30
Minería, Manufacturas y Construcción	0.00	0.00	0.00	0.00	0.00	0.00
Transporte	0.00	0.00	0.00	0.00	0.00	0.00
Comunicaciones	0.00	0.00	0.00	0.00	0.00	0.00
Turismo	0.00	0.00	0.00	0.00	0.00	0.00
Ciencia, Tecnología e Innovación	0.00	0.00	0.00	0.00	0.00	0.00
Otras Industrias y Otros Asuntos Económicos	5,529,531.44	79,327.47	5,608,858.91	2,584,423.46	2,584,423.46	3,024,435.45
Otras no Clasificadas en Funciones Anteriores						
Transacciones de la Deuda Pública / Costo Financiero de la Deuda	9,974,276.26	0.00	9,974,276.26	9,896,664.49	9,896,664.49	77,611.77
Transferencias, Participaciones y Aportaciones Entre Diferentes Niveles y Ordenes de Gobierno	0.00	0.00	0.00	0.00	0.00	0.00
Saneamiento del Sistema Financiero	9,974,276.26	0.00	9,974,276.26	9,896,664.49	9,896,664.49	77,611.77
Adeudos de Ejercicios Fiscales Anteriores	0.00	0.00	0.00	0.00	0.00	0.00
Total del Egresos	497,816,150.88	26,612,196.36	524,428,347.24	206,024,343.74	202,995,707.12	318,404,003.50



ACAMBARO, GTO.
MUNICIPIO



LIC. CLAUDIA SILVA CAMPOS
 PRESIDENTE MUNICIPAL



C.P. CLAUDIA SALINAS CERVANTES
 TESORERO MUNICIPAL

BAJO PROTESTA DE DECIR VERDAD DECLARAMOS QUE LOS ESTADOS FINANCIEROS Y SUS NOTAS SON RAZONABLEMENTE CORRECTOS Y SON RESPONSABILIDAD DEL EMISOR