

Instituto Municipal de Cultura de Acámbaro, Guanajuato									
Estado Analítico de Ingresos									
Del 1 de Enero al 30 de Septiembre de 2015									
(Cifras en Pesos)									
Rubro de Ingreso / Fuente de Financiamiento	Ingreso			Devenido	Recaudado	Diferencia	Ingresos excedentes		
	Estimado	Ampliaciones/ (Reducciones)	Modificado				Estimado	Ampliaciones/ (Reducciones)	Modificado
Impuestos	0	0	0	0	0	0	0	0	0
Cuotas y Aportaciones de Seguridad Social	0	0	0	0	0	0	0	0	0
Contribuciones de Mejoras	0	0	0	0	0	0	0	0	0
Derechos	0	0	0	0	0	0	0	0	0
Productos	0	0	0	0	0	0	0	0	0
Aprocheamientos	0	0	0	0	0	0	0	0	0
Ingresos por Venta de Bienes, Prestación de Servicios y Otros Ingresos	421,400	0	421,400	198,650	398,650	-22,750	0	0	0
Participaciones, Aportaciones, Convenios, Incentivos Derivados de la	0	0	0	0	0	0	0	0	0
Colaboración Fiscal y Fondos Distintos de Aportaciones	6,135,455	15,000	6,150,455	3,613,149	3,613,149	-2,522,306	0	0	0
Transferencias, Asignaciones, Subsidios y Subvenciones, y Pensiones y Jubilaciones	0	0	0	0	0	0	0	0	0
Ingresos Derivados de Financiamientos	6,556,855	15,000	6,571,855	4,111,799	4,011,799	-2,545,056	0	0	0
Total	6,556,855	15,000	6,571,855	4,111,799	4,011,799	-2,545,056			
			Ingresos excedentes						
Rubro de Ingreso / Fuente de Financiamiento	Estimado	Ampliaciones/ (Reducciones)	Ingreso Modificado	Devenido	Recaudado	Diferencia			
Ingresos del Poder Ejecutivo Federal o Estatal y de los Municipios	0	0	0	0	0	0			
Impuestos	0	0	0	0	0	0			
Cuotas y Aportaciones de Seguridad Social	0	0	0	0	0	0			
Contribuciones de Mejoras	0	0	0	0	0	0			
Derechos	0	0	0	0	0	0			
Productos ¹	0	0	0	0	0	0			
Aprocheamientos ²	0	0	0	0	0	0			
Participaciones, Aportaciones, Convenios, Incentivos Derivados de la	0	0	0	0	0	0			
Colaboración Fiscal y Fondos Distintos de Aportaciones	0	0	0	0	0	0			
Transferencias, Asignaciones, Subsidios y Subvenciones, y Pensiones y Jubilaciones	0	0	0	0	0	0			
Ingresos de los Entes Públicos de los Poderes Legislativo y Judicial, de los Órganos Autónomos y del Sector Paraestatal o Paramunicipal, así como de las Empresas Productivas del Estado	6,556,855	15,000	6,571,855	4,111,799	4,011,799	-2,545,056			
Cuotas y Aportaciones de Seguridad Social	0	0	0	0	0	0			
Productos	0	0	0	0	0	0			
Ingresos por Venta de Bienes, Prestación de Servicios y Otros	421,400	0	421,400	198,650	398,650	-22,750			
Ingresos ³	0	0	0	0	0	0			
Transferencias, Asignaciones, Subsidios y Subvenciones, y Pensiones y Jubilaciones	6,135,455	15,000	6,150,455	3,613,149	3,613,149	-2,522,306			
Ingresos Derivados de Financiamientos	0	0	0	0	0	0			
Ingresos Derivados de Financiamientos	0	0	0	0	0	0			
Total	6,556,855	15,000	6,571,855	4,111,799	4,011,799	-2,545,056			
			Ingresos excedentes						

Bajo protesta de decir verdad declaramos que los Estados Financieros y sus notas, son razonablemente correctos y son responsabilidad del emisor.


Incluye intereses que operan las cuentas bancarias del Poder Ejecutivo de la Federación de las Entidades Federativas así como de los Municipios.

Incluye donativos en efectivo del Poder Ejecutivo entre otros aprovechamientos.

Otros ingresos se refiere a los ingresos propios obtenidos por los Poderes Legislativo y Judicial, los Órganos Autónomos y las Entidades de la Administración Pública Paraestatal y Paramunicipal, por sus actividades diversas no inherentes a su operación que generan recursos y que no sean ingresos por venta de bienes o prestación de servicios, tales como donativos en efectivo, entre otros.


AUTORIZÓ:


C.P. YACARELI NEIBETH GARCÍA GUERRERO
 DIRECTORA GENERAL

ELABORÓ:

C.P. DIANA AGUILAR
 COORDINADORA DE ADMINISTRACIÓN Y FINANZAS

Instituto Municipal de Cultura de Acambaro, Guanajuato						
Estado Analítico de Ingresos						
Del 1 de Enero al 30 de Septiembre de 2025						
(Cifras en Pesos)						
Rubro de Ingresos / Fuente de Financiamiento	Ingreso					Diferencia
	Estimado	Ampliaciones/ (Reducciones)	Modificado	Devengado	Recaudado	
Ingresos de los Entes Públicos de los Poderes Legislativo y Judicial, de los Órganos Autónomos y del Sector Paraestatal o Paramunicipal, así como de las Empresas Productivas del Estado	0	0	0	0	0	0
Participaciones, Aportaciones, Convenios, Incentivos Derivados de la Colaboración Fiscal y Fondos Distintos de Aportaciones	0	0	0	0	0	0
Ingresos Derivados de Financiamientos	0	0	0	0	0	0
Ingresos Derivados de Financiamientos	0	0	0	0	0	0
Total	0	0	0	0	0	0
				Ingresos excedentes		

"Bajo protesta de decir verdad declaramos que los Estados Financieros y sus notas, son razonablemente correctos y son responsabilidad del emisor".
 4 La interpretación al clasificar los ingresos de los Entes Públicos de los Órganos Autónomos y del Sector Paraestatal o Paramunicipal, así como de las Empresas Productivas del Estado, no es numérica o

AUTORIZÓ:

C.P. YACARELI NEIBETH GARCÍA GUERRERO
DIRECTORA GENERAL

ELABORÓ:

C.P. DIANA AGUILAR
COORDINADORA DE ADMINISTRACIÓN
Y FINANZAS