

NOTAS A LOS ESTADOS FINANCIEROS

MUNICIPIO DE ACAMBARO, GTO. 2025 Notas de Desglose y Memoria DEL 01 DE ENERO DEL 2025 AL 31 DE DICIEMBRE DEL 2025 (Cifras en Pesos)	Ejercicio: 2025 Periodicidad: Trimestral Corte: 4
--	---

NOTAS	DESCRIPCIÓN
	I. NOTAS DE DESGLOSE:
	INFORMACION CONTABLE INGRESOS Y OTROS BENEFICIOS GASTOS Y OTRAS PERDIDAS FONDOS CON AFECTACIÓN ESPECÍFICA E INVERSIONES FINANCIERAS CONTRIBUCIONES POR RECUPERAR CONTRIBUCIONES POR RECUPERAR CORTO PLAZO BIENES DISPONIBLES PARA SU TRANSFORMACIÓN ESTIMACIONES Y DETERIOROS (INVENTARIOS) ALMACENES FIDEICOMISOS, MANDATOS Y CONTRATOS ANÁLOGOS PARTICIPACIONES Y APORTACIONES DE CAPITAL BIENES MUEBLES E INMUEBLES INTANGIBLES Y DIFERIDOS ESTIMACIONES Y DETERIOROS OTROS ACTIVOS CUENTAS Y DOCUMENTOS POR PAGAR FONDOS Y BIENES DE TERCEROS PASIVOS DIFERIDOS PROVISIONES OTROS PASIVOS PATRIMONIO CONTRIBUIDO PATRIMONIO GENERADO EFECTIVO Y EQUIVALENTES ADQ. DE ACT. DE INVERSIÓN EFECTIVAMENTE PAGADAS CONCILIACION DE FLUJOS DE EFECTIVO NETOS
	CONCILIACIÓN ENTRE LOS INGRESOS PRESUPUESTARIOS Y CONTABLES CONCILIACIÓN ENTRE LOS EGRESOS PRESUPUESTARIOS Y LOS GASTOS CONTABLES
	II. DE MEMORIA (DE ORDEN):
	CONTABLES PRESUPUESTARIO INGRESOS EGRESOS

Bajo protesta de decir verdad declaramos que los Estados Financieros y sus notas, son razonablemente correctos y son responsabilidad del emisor.



LIC. CLAUDIA SILVA CAMPOS  
PRESIDENTE MUNICIPAL



C.P. CLAUDIA SALINAS CERVANTES  
TESORERO MUNICIPAL

MUNICIPIO DE ACAMBARO, GTO. 2025  
 Notas de Desglose Estado de Actividades  
 DEL 01 DE ENERO DEL 2025 AL 31 DE DICIEMBRE DEL 2025  
 (Cifras en Pesos)

Ejercicio: 2025  
 Periodicidad: Trimestral  
 Corte: 4

Notas

Cuenta	Nombre de la Cuenta	Monito	%	Explicación
4000	INGRESOS Y OTROS BENEFICIOS	473,071,789.79		
4100	INGRESOS DE GESTION	59,522,712.97		
4110	Impuestos	30,950,616.88		
4111	Impuestos Sobre los Ingresos	0.00		
4112	Impuestos Sobre el Patrimonio	0.00		
4113	Impuestos Sobre la Producción, el Consumo y las Transacciones	30,525,671.72		
4114	Impuestos al Comercio Exterior	0.00		
4115	Impuestos Sobre Nóminas y Asimilables	0.00		
4116	Impuestos Ecológicos	0.00		
4117	Accesorios de impuestos	424,945.16		
4118	Impuestos no Comprendidos en la Ley de Ingresos Vigente, Causados en Ejercicios Fiscales Anteriores	0.00		
4119	Pendientes de Liquidación o Pago	0.00		
4120	Otros Impuestos	0.00		
4121	Cuotas y Aportaciones de Seguridad Social	0.00		
4122	Aportaciones para Fondos de Vivienda	0.00		
4123	Cuotas para la Seguridad Social	0.00		
4124	Cuotas de Ahorro para el Retiro	0.00		
4129	Accesorios de Cuotas y Aportaciones de Seguridad Social	0.00		
4130	Otras Cuotas y Aportaciones para la Seguridad Social	0.00		
4131	Contribuciones de Mejoras por Obras Públicas	1,305,819.50	100.00%	
4132	Contribuciones de Mejoras no Comprendidas en la Ley de Ingresos Vigente, Causadas en Ejercicios Fiscales Anteriores	1,305,819.50	100.00%	
4140	Derechos	0.00		
4141	Derechos por el Uso, Goco, Aprovechamiento o Explotación de Bienes de Dominio Público	9,985,601.09	0.00%	
4143	Derechos por Prestación de Servicios	0.00	100.00%	
4144	Accesorios de Derechos	9,985,601.09	0.00%	
4145	Derechos no Comprendidos en la Ley de Ingresos Vigente, Causados en Ejercicios Fiscales Anteriores	0.00	0.00%	
4149	Pendientes de Liquidación o Pago	0.00	0.00%	
4150	Otros Derechos	0.00	0.00%	
4151	Productos	12,657,519.81	100.00%	
4154	Productos no Comprendidos en la Ley de Ingresos Vigente, Causados en Ejercicios Fiscales Anteriores	3,444,157.68	27.21%	
4160	Aprovechamientos	0.00		
4161	Incentivos Derivados de la Colaboración Fiscal	4,622,810.25	100.00%	
4162	Multas	0.00	0.00%	
4163	Indemnizaciones	2,770,214.16	59.93%	
4164	Reintegros	0.00	0.00%	
4165	Aprovechamientos Provenientes de Obras Públicas	29,054.07	0.63%	
4166	Aprovechamientos no Comprendidos en la Ley de Ingresos Vigente, Causados en Ejercicios Fiscales Anteriores	0.00	0.00%	
4168	Pendientes de Liquidación o Pago	0.00	0.00%	
4169	Accesorios de Aprovechamientos	1,578,092.02	34.14%	
4170	Otros Aprovechamientos	0.00		
4171	Ingresos por Venta de Bienes y Prestación de Servicios	0.00		
4172	Ingresos por Venta de Bienes y Prestación de Servicios de Instituciones Públicas de Seguridad Social	0.00		
4173	Ingresos por Venta de Bienes y Prestación de Servicios de Empresas Productivas del Estado	0.00		
	Ingresos por Venta de Bienes y Prestación de Servicios de Entidades Paraestatales y Fideicomisos No Empresariales y No Financieros	0.00		



*[Handwritten signature]*



*[Handwritten signature]*

4174	Ingresos por Venta de Bienes y Prestación de Servicios de Entidades Paraestatales Empresariales No Financieras con Participación Estatal Mayoritaria	0.00			
4175	Ingresos por Venta de Bienes y Prestación de Servicios de Entidades Paraestatales Empresariales Financieras Monetarias con Participación Estatal Mayoritaria	0.00			
4176	Ingresos por Venta de Bienes y Prestación de Servicios de Entidades Paraestatales Empresariales Financieras No Monetarias con Participación Estatal Mayoritaria	0.00			
4177	Ingresos por Venta de Bienes y Prestación de Servicios de Fideicomisos Financieros Públicos con Participación Estatal Mayoritaria	0.00			
4178	Ingresos por Venta de Bienes y Prestación de Servicios de los Poderes Legislativo y Judicial, y de los Órganos Autónomos	0.00			
4200	<b>PARTICIPACIONES, APORTACIONES, CONVENIOS, INCENTIVOS DERIVADOS DE LA COLABORACIÓN FISCAL, FONDOS DISTINTOS DE APORTACIONES, TRANSFERENCIAS, ASIGNACIONES, SUBSIDIOS Y SUBVENCIONES, Y PENSIONES Y JUBILACIONES</b>	<b>412,100,787.23</b>			
4210	Participaciones, Aportaciones, Convenios, Incentivos Derivados de la Colaboración Fiscal y Fondos Distintos de Aportaciones	412,100,787.23	100.00%		
4211	Participaciones	206,745,358.12	50.17%		
4212	Aportaciones	182,556,390.13	44.30%		
4213	Convenios	19,299,038.98	4.68%		
4214	Incentivos derivados de la Colaboración Fiscal	0.00	0.00%		
4215	Fondos Distintos de Aportaciones	0.00	0.00%		
4220	Transferencias, Asignaciones, Subsidios y Otras ayudas	0.00			
4221	Transferencias Internas y Asignaciones del Sector Público	0.00			
4223	Subsidios y Subvenciones	0.00			
4225	Pensiones y Jubilaciones	0.00			
4227	Transferencias del Fondo Mexicano del Petróleo para la Estabilización y el Desarrollo	0.00			
4300	<b>OTROS INGRESOS Y BENEFICIOS</b>	<b>1,448,289.59</b>			
4310	Ingresos Financieros	0.00			
4311	Intereses Ganados de Títulos, Valores y demás Instrumentos Financieros	0.00			
4319	Otros Ingresos Financieros	1,448,289.59			
4320	Incremento por Variación de Inventarios	0.00			
4321	Incremento por Variación de Inventarios de Mercancías para Venta	0.00			
4322	Incremento por Variación de Inventarios de Mercancías Terminadas	0.00			
4323	Incremento por Variación de Inventarios de Mercancías en Proceso de Elaboración	0.00			
4324	Incremento por Variación de Inventarios de Materias Primas, Materiales y Suministros para Producción	0.00			
4325	Incremento por Variación de Almacén de Materias Primas, Materiales y Suministros de Consumo	0.00			
4330	Disminución del Exceso de Estimaciones por Pérdida o Deterioro u Obsolescencia	0.00			
4331	Disminución del Exceso de Estimaciones por Pérdida o Deterioro u Obsolescencia	0.00			
4340	Disminución del Exceso de Provisiones	0.00			
4341	Disminución del Exceso de Provisiones	0.00			
4390	Otros Ingresos y Beneficios Varios	0.00			
4392	Bonificaciones y Descuentos Obtenidos	0.00			
4393	Diferencias por Tipo de Cambio a Favor	0.00			
4394	Diferencias de Cotizaciones a Favor en Valores Negociables	0.00			
4395	Resultado por Posición Monetaria	0.00			
4396	Utilidades por Participación Patrimonial	0.00			
4397	Diferencias por Reestructuración de Deuda Pública a Favor	0.00			
4399	Otros Ingresos y Beneficios Varios	0.00			

**ACT-02 GASTOS Y OTRAS PERDIDAS**

Cuenta	Nombre de la Cuenta	Monto	%	Explicación
5000	GASTOS Y OTRAS PERDIDAS	390,869,117.97		
5100	GASTOS DE FUNCIONAMIENTO	326,546,023.91	100.00%	
5110	Servicios Personales	199,866,471.34	71.56%	
5111	Remuneraciones al Personal de Carácter Permanente	143,020,355.40	1.43%	
5112	Remuneraciones al Personal de Carácter Transitorio	2,856,274.71	8.86%	
5113	Remuneraciones Adicionales y Especiales	17,701,452.50	12.51%	
5114	Seguridad Social	25,001,767.03	3.23%	
5115	Otras Prestaciones Sociales y Económicas	6,454,722.70		





*[Handwritten signature]*



*[Handwritten signature]*

ACAMBARO GTO

5116	Pago de Estímulos a Servidores Públicos	0.00	0.00%
5120	Materiales y Suministros	21,737,822.73	100.00%
5121	Materiales de Administración, Emisión de Documentos y Artículos Oficiales	1,326,031.44	6.10%
5122	Alimentos y Utensilios	196,207.58	0.90%
5123	Materiales Primas y Materiales de Producción y Comercialización	23,587.44	0.11%
5124	Materiales y Artículos de Construcción y de Reparación	1,389,783.32	6.39%
5125	Productos Químicos, Farmacéuticos y de Laboratorio	118,628.22	0.55%
5126	Combustibles, Lubrificantes y Aditivos	11,881,690.83	54.66%
5127	Vestuario, Blancos, Prendas de Protección y Artículos Deportivos	2,311,409.89	10.63%
5128	Materiales y Suministros para Seguridad	1,744,013.60	8.02%
5129	Herramientas, Refacciones y Accesorios Menores	2,746,470.41	12.63%
5130	Servicios Generales	104,941,729.84	100.00%
5131	Servicios Básicos	75,767,991.13	72.20%
5132	Servicios de Arrendamiento	1,923,932.82	1.83%
5133	Servicios Profesionales, Científicos y Técnicos y Otros Servicios	2,895,895.12	2.76%
5134	Servicios Financieros, Bancarios y Comerciales	1,957,674.42	1.87%
5135	Servicios de Instalación, Reparación, Mantenimiento y Conservación	1,780,527.63	1.70%
5136	Servicios de Comunicación Social y Publicidad	564,162.00	0.54%
5137	Servicios de Traslado y Viáticos	185,917.25	0.18%
5138	Servicios Oficiales	12,244,339.17	11.67%
5139	Otros Servicios Generales	12,453,189.30	11.87%
5200	<b>TRANSFERENCIAS, ASIGNACIONES, SUBSIDIOS Y OTRAS AYUDAS</b>	<b>32,402,870.13</b>	<b>0.00</b>
5210	Transferencias Internas y Asignaciones al Sector Público	0.00	0.00%
5211	Asignaciones al Sector Público	0.00	0.00%
5212	Transferencias Internas al Sector Público	17,612,559.20	100.00%
5220	Transferencias al Resto del Sector Público	0.00	0.00%
5221	Transferencias a Entidades Paraestatales	0.00	0.00%
5222	Transferencias a Entidades Federativas y Municipios	297,597.94	100.00%
5230	Subsidios y Subvenciones	297,597.94	100.00%
5231	Subsidios	0.00	0.00%
5232	Subvenciones	0.00	0.00%
5240	Ayudas Sociales	14,492,712.99	100.00%
5241	Ayudas Sociales a Personas	12,091,183.61	83.43%
5242	Becas	1,274,500.00	8.78%
5243	Ayudas Sociales a Instituciones	0.00	0.00%
5244	Ayudas Sociales por Desastres Naturales y Otros Siniestros	1,122,212.90	7.74%
5250	Pensiones y Jubilaciones	0.00	0.00%
5251	Pensiones	0.00	0.00%
5252	Jubilaciones	0.00	0.00%
5259	Otras Pensiones y Jubilaciones	0.00	0.00%
5260	Transferencias a Fideicomisos, Mandatos y Contratos Análogos	0.00	0.00%
5261	Transferencias a Fideicomisos, Mandatos y Contratos Análogos al Gobierno	0.00	0.00%
5262	Transferencias a Fideicomisos, Mandatos y Contratos Análogos a Entidades Paraestatales	0.00	0.00%
5270	Transferencias a la Seguridad Social	0.00	0.00%
5271	Transferencias por Obligaciones de Ley	0.00	0.00%
5280	Donativos	0.00	0.00%
5281	Donativos a Instituciones sin Fines de Lucro	0.00	0.00%
5282	Donativos a Entidades Federativas y Municipios	0.00	0.00%
5283	Donativos a Fideicomiso, Mandatos y Contratos Análogos Privados	0.00	0.00%
5284	Donativos a Fideicomiso, Mandatos y Contratos Análogos Estatales	0.00	0.00%
5285	Donativos Internacionales	0.00	0.00%
5290	Transferencias al Exterior	0.00	0.00%
5291	Transferencias al Exterior a Gobiernos Extranjeros y Organismos Internacionales	0.00	0.00%
5292	Transferencias al Sector Privado Externo	0.00	0.00%
5300	<b>PARTICIPACIONES Y APORTACIONES</b>	<b>0.00</b>	<b>0.00</b>
5310	Participaciones	0.00	0.00%
5311	Participaciones de la Federación a Entidades Federativas y Municipios	0.00	0.00%
5312	Participaciones de las Entidades Federativas a los Municipios	0.00	0.00%



5320	Aportaciones	0.00
5321	Aportaciones de la Federación a Entidades Federativas y Municipios	0.00
5322	Aportaciones de las Entidades Federativas a los Municipios	0.00
5330	Convenios	0.00
5331	Convenios de Reasignación	0.00
5332	Convenios de Descentralización y Otros	0.00
5400	<b>INTERESES, COMISIONES Y OTROS GASTOS DE LA DEUDA PUBLICA</b>	<b>0.00</b>
5410	Intereses de la Deuda Pública	0.00
5411	Intereses de la Deuda Pública Interna	0.00
5412	Intereses de la Deuda Pública Externa	0.00
5420	Comisiones de la Deuda Pública	0.00
5421	Comisiones de la Deuda Pública Interna	0.00
5422	Comisiones de la Deuda Pública Externa	0.00
5430	Gastos de la Deuda Pública	0.00
5431	Gastos de la Deuda Pública Interna	0.00
5432	Gastos de la Deuda Pública Externa	0.00
5440	Costo por Coberturas	0.00
5441	Costo por Coberturas	0.00
5450	Apoyos Financieros	0.00
5451	Apoyos Financieros a Intermediarios	0.00
5452	Apoyo Financiero a Ahorradores y Deudores del Sistema Financiero Nacional	0.00
5500	<b>OTROS GASTOS Y PERDIDAS EXTRAORDINARIAS</b>	<b>0.00</b>
5510	Estimaciones, Depreciaciones, Deterioros, Obsolescencia y Amortizaciones	0.00
5511	Estimaciones por Pérdida o Deterioro de Activos Circulantes	0.00
5512	Estimaciones por Pérdida o Deterioro de Activo no Circulante	4,841,609.26
5513	Depreciación de Bienes Inmuebles	0.00
5514	Depreciación de Infraestructura	0.00
5515	Depreciación de Bienes Muebles	7,739,211.98
5516	Deterioro de los Activos Biológicos	0.00
5517	Amortización de Activos Intangibles	0.00
5518	Disminución de Bienes por pérdida, obsolescencia y deterioro	794,867.45
5520	Provisiones	0.00
5521	Provisiones de Pasivos a Corto Plazo	0.00
5522	Provisiones de Pasivos a Largo Plazo	0.00
5530	<b>Disminución de Inventarios</b>	<b>0.00</b>
5531	Disminución de Inventarios de Mercancías para Venta	0.00
5532	Disminución de Inventarios de Mercancías Terminadas	0.00
5533	Disminución de Inventarios de Mercancías en Proceso de Elaboración	0.00
5534	Disminución de Inventarios de Materias Primas, Materiales y Suministros para Producción	0.00
5535	Disminución de Almacén de Materiales y Suministros de Consumo	0.00
5590	Otros Gastos	0.00
5591	Gastos de Ejercicios Anteriores	77,335.50
5592	Pérdidas por Responsabilidades	0.00
5593	Bonificaciones y Descuentos Otorgados	0.00
5594	Diferencias por Tipo de Cambio Negativas	0.00
5595	Diferencias de Colizaciones Negativas en Valores Negociables	0.00
5596	Resultado por Posición Monetaria	0.00
5597	Pérdidas por Participación Patrimonial	0.00
5598	Diferencias por Reestructuración de Deuda Pública Negativas	0.00
5599	Otros Gastos Varios	0.00
5600	<b>INVERSIÓN PÚBLICA</b>	<b>0.00</b>
5610	Inversión Pública no Capitalizable	18,467,199.74
5611	Constitución en Bienes no Capitalizable	18,467,199.74
		100.00%
		100.00%

Bajo protesta de decir verdad declaramos que los Estados Financieros y sus notas, son razonablemente correctos y son responsabilidad del emisor.



*[Handwritten signature]*

*[Handwritten signature]*



MUNICIPIO DE ACAMBARO, GTO. 2025  
 Notas de Desglose Estado de Situación Financiera  
 DEL 01 DE ENERO DEL 2025 AL 31 DE DICIEMBRE DEL 2025  
 (Cifras en Pesos)

Ejercicio:  
 Periodicidad:  
 Corte:

Notas

ESF-01 FONDOS CON AFECTACIÓN ESPECÍFICA E INVERSIONES FINANCIERAS

Cuenta	Nombre de la Cuenta	Monto	Tipo
1114	Inversiones Temporales (hasta 3 meses)	0.00	0.00
1115	Fondo con Afectación Específica	0.00	0.00
1121	Inversiones Financieras de Corto Plazo	0.00	0.00

ESF-02 CONTRIBUCIONES POR RECUPERAR

Cuenta	Nombre de la Cuenta	2023	2022	2021	2020
1122	Cuentas por Cobrar a Corto Plazo	57,931,282.95	0.00	0.00	0.00
1124	Ingresos por Recuperar a Corto Plazo	892,183.24	0.00	0.00	0.00

ESF-03 CONTRIBUCIONES POR RECUPERAR CORTO PLAZO

Cuenta	Nombre de la Cuenta	Monto	A 90 Días	A 180 Días	A 365 Días	* 365 Días
1123	Deudores Diversos por Cobrar a Corto Plazo	38,054,076.68	0.00	0.00	0.00	0.00
1125	Deudores por Anticipos de la Tesorería a Corto Plazo	14,000.00	0.00	0.00	0.00	0.00
1126	Préstamos Otorgados a Corto Plazo	0.00	0.00	0.00	0.00	0.00
1129	Otros Derechos a Recibir Efectivo o Equivalentes a Corto Plazo	0.00	0.00	0.00	0.00	0.00
1131	Anticipo a Proveedores por Adquisición de Bienes y Prestación de Servicios a Corto Plazo	264,138.09	0.00	0.00	0.00	0.00
1132	Anticipo a Proveedores por Adquisición de Bienes Inmuebles y Muebles a Corto Plazo	0.00	0.00	0.00	0.00	0.00
1133	Anticipo a Proveedores por Adquisición de Bienes Intangibles a Corto Plazo	0.00	0.00	0.00	0.00	0.00
1134	Anticipo a Contratistas por Obras Públicas a Corto Plazo	39,643,064.48	0.00	0.00	0.00	0.00
1139	Otros Derechos a Recibir Bienes o Servicios a Corto Plazo	159,158.05	0.00	0.00	0.00	0.00

ESF-04 BIENES DISPONIBLES PARA SU TRANSFORMACIÓN ESTIMACIONES Y DETERIORES (INVENTARIOS)

Cuenta	Nombre de la Cuenta	Monto	Sistema de Costeo	Método de Valuación	Impacto de Información Financiera
1140	Inventarios	0.00	0.00	0.00	0.00
1141	Inventario de Mercancías para Venta	0.00	0.00	0.00	0.00
1142	Inventario de Mercancías Terminadas	0.00	0.00	0.00	0.00
1143	Inventario de Mercancías en Proceso de Elaboración	0.00	0.00	0.00	0.00
1144	Inventario de Materias Primas, Materiales y Suministros para Producción	0.00	0.00	0.00	0.00
1145	Bienes en Tránsito	0.00	0.00	0.00	0.00

ESF-05 ALMACENES

Cuenta	Nombre de la Cuenta	Monto	Método de Valuación	Conveniencia de Aplicación	Impacto de Información Financiera
1150	Almacenes	495,500.44	0.00	0.00	0.00
1151	Almacén de Materiales y Suministros de Consumo	0.00	0.00	0.00	0.00

ESF-06 FIDEICOMISOS, MANDATOS Y CONTRATOS ANALÓGOS

Cuenta	Nombre de la Cuenta	Monto	Tipo	Característica
1213	Fideicomisos, Mandatos y Contratos Análogos	0.00	0.00	0.00

ESF-07 PARTICIPACIONES Y APORTACIONES DE CAPITAL

Cuenta	Nombre de la Cuenta	Monto
1211	Inversiones a Largo Plazo	0.00
1212	Títulos y Valores a Largo Plazo	0.00
1214	Participaciones y Aportaciones de Capital	0.00

ESF-08 BIENES MUEBLES E INMUEBLES

Cuenta	Nombre de la Cuenta	Monto	Dep. Gasto	Dep. Acumulada	Método de depreciación	Tasas determinadas
1230	Bienes Inmuebles, Infraestructura y Construcciones en Proceso	652,849,056.41	0.00	0.00	0.00	0.00
1231	Terrenos	495,327,592.74	0.00	0.00	0.00	0.00
1232	Viviendas	0.00	0.00	0.00	0.00	0.00
1233	Edificios no Habitacionales	0.00	0.00	0.00	0.00	0.00
1234	Infraestructura	205,521,463.67	0.00	0.00	0.00	0.00
1235	Construcciones en Proceso en Bienes de Dominio Público	0.00	0.00	0.00	0.00	0.00
1236	Construcciones en Proceso en Bienes Propios	0.00	0.00	0.00	0.00	0.00
1239	Otros Bienes Inmuebles	0.00	0.00	0.00	0.00	0.00
1240	Bienes Muebles	104,341,122.47	0.00	0.00	0.00	0.00
1241	Mobiliario y Equipo de Administración	12,110,538.64	0.00	0.00	0.00	0.00
1242	Mobiliario y Equipo Educativo y Recreativo	3,148,825.22	0.00	0.00	0.00	0.00



*Handwritten signature*

TESORERÍA MUNICIPAL  
 ACAMBARO GTO

Cuenta	Nombre de la Cuenta	Monto	Amort. Gasto	Amort. Acum	Métodos aplicados	Tasas Aplicada
1243	Equipo e Instrumental Médico y de Laboratorio	4,972,916.00	0.00	0.00	0.00	0.00
1244	Vehículos y Equipo de Transporte	52,692,693.72	0.00	0.00	0.00	0.00
1245	Equipo de Defensa y Seguridad	5,734,965.36	0.00	0.00	0.00	0.00
1246	Maquinaria, Otros Equipos y Herramientas	25,681,183.53	0.00	0.00	0.00	0.00
1247	Colecciones, Obras de Arte y Objetos Valiosos	0.00	0.00	0.00	0.00	0.00
1248	Activos Biológicos	0.00	0.00	0.00	0.00	0.00
<b>ESF-09 INTANGIBLES Y DIFERIDOS</b>						
Cuenta <th>Nombre de la Cuenta</th> <th>Monto</th> <th>Amort. Gasto</th> <th>Amort. Acum</th> <th>Métodos aplicados</th> <th>Tasas Aplicada</th>	Nombre de la Cuenta	Monto	Amort. Gasto	Amort. Acum	Métodos aplicados	Tasas Aplicada
1250	Activos Intangibles	1,091,916.98	0.00	0.00	0.00	0.00
1251	Software	53,985.70	0.00	0.00	0.00	0.00
1252	Patentes, Marcas y Derechos	0.00	0.00	0.00	0.00	0.00
1253	Concesiones y Franquicias	0.00	0.00	0.00	0.00	0.00
1254	Licencias	1,037,931.28	0.00	0.00	0.00	0.00
1259	Otros Activos Intangibles	0.00	0.00	0.00	0.00	0.00
1270	Activos Diferidos	6,819,447.41	0.00	0.00	0.00	0.00
1271	Estudios, Formulación y Evaluación de Proyectos	6,819,447.41	0.00	0.00	0.00	0.00
1272	Derechos Sobre Bienes en Régimen de Arrendamiento Financiero	0.00	0.00	0.00	0.00	0.00
1273	Gastos Pagados por Adelantado a Largo Plazo	0.00	0.00	0.00	0.00	0.00
1274	Anticipos a Largo Plazo	0.00	0.00	0.00	0.00	0.00
1275	Beneficios al Retiro de Empleados Pagados por Adelantado	0.00	0.00	0.00	0.00	0.00
1279	Otros Activos Diferidos	0.00	0.00	0.00	0.00	0.00

Cuenta	Nombre de la Cuenta	Monto	Criterios
<b>ESF-10 ESTIMACIONES Y DETERIOROS</b>			
Cuenta <th>Nombre de la Cuenta</th> <th>Monto</th> <th>Criterios</th>	Nombre de la Cuenta	Monto	Criterios
1160	Estimación por Pérdida o Deterioro de Activos Circulantes	0.00	0.00
1161	Estimaciones para Cuentas Incobrables por Derechos a Recibir Efectivo o Equivalentes	0.00	0.00
1162	Estimación por Deterioro de Inventarios	0.00	0.00

Cuenta	Nombre de la Cuenta	Monto	Característica
<b>ESF-11 OTROS ACTIVOS</b>			
Cuenta <th>Nombre de la Cuenta</th> <th>Monto</th> <th>Característica</th>	Nombre de la Cuenta	Monto	Característica
1190	Otros Activos Circulantes	0.00	0.00
1191	Valores en Garantía	0.00	0.00
1192	Bienes en Garantía (excluye depósitos de fondos)	0.00	0.00
1193	Bienes derivados de embargos, decomisos, aseguramientos y dación en pago	0.00	0.00
1194	Adquisición con Fondos de Terceros	0.00	0.00
1290	Otros Activos no Circulantes	0.00	0.00
1291	Bienes en Concesión	0.00	0.00
1292	Bienes en Arrendamiento Financiero	0.00	0.00
1293	Bienes en Comodato	0.00	0.00

Cuenta	Nombre de la Cuenta	Monto	A 90 Días	A 180 Días	A 365 Días	Más 365 Días
<b>ESF-12 CUENTAS Y DOCUMENTOS POR PAGAR</b>						
Cuenta <th>Nombre de la Cuenta</th> <th>Monto</th> <th>A 90 Días</th> <th>A 180 Días</th> <th>A 365 Días</th> <th>Más 365 Días</th>	Nombre de la Cuenta	Monto	A 90 Días	A 180 Días	A 365 Días	Más 365 Días
2110	Cuentas por Pagar a Corto Plazo	39,602,845.42	39,602,845.42	0.00	0.00	0.00
2111	Servicios Personales por Pagar a Corto Plazo	0.00	0.00	0.00	0.00	0.00
2112	Proveedores por Pagar a Corto Plazo	3,460,804.30	3,460,804.30	0.00	0.00	0.00
2113	Contratistas por Obras Públicas por Pagar a Corto Plazo	690,964.57	690,964.57	0.00	0.00	0.00
2114	Participaciones y Aportaciones por Pagar a Corto Plazo	1,252,392.10	1,252,392.10	0.00	0.00	0.00
2115	Transferencias Otorgadas por Pagar a Corto Plazo	0.00	0.00	0.00	0.00	0.00
2116	Intereses, Comisiones y Otros Gastos de la Deuda Pública por Pagar a Corto Plazo	0.00	0.00	0.00	0.00	0.00
2117	Retenciones y Contribuciones por Pagar a Corto Plazo	6,296,984.66	6,296,984.66	0.00	0.00	0.00
2118	Devoluciones de la Ley de Ingresos por Pagar a Corto Plazo	0.00	0.00	0.00	0.00	0.00
2119	Otras Cuentas por Pagar a Corto Plazo	27,901,699.79	27,901,699.79	0.00	0.00	0.00
2120	Documentos por Pagar a Corto Plazo	0.00	0.00	0.00	0.00	0.00
2121	Documentos Comerciales por Pagar a Corto Plazo	0.00	0.00	0.00	0.00	0.00
2122	Documentos con Contratistas por Obras Públicas por Pagar a Corto Plazo	0.00	0.00	0.00	0.00	0.00
2129	Otros Documentos por Pagar a Corto Plazo	0.00	0.00	0.00	0.00	0.00
<b>ESF-13 FONDOS Y BIENES DE TERCEROS</b>						
Cuenta <th>Nombre de la Cuenta</th> <th>Monto</th> <th>Naturaleza</th> <th>Característica</th>	Nombre de la Cuenta	Monto	Naturaleza	Característica		
2160	Fondos y Bienes de Terceros en Garantía y/o Administración a Corto Plazo	0.00	0.00	0.00		
2161	Fondos en Garantía a Corto Plazo	0.00	0.00	0.00		
2162	Fondos en Administración a Corto Plazo	0.00	0.00	0.00		
2163	Fondos Contingentes a Corto Plazo	0.00	0.00	0.00		
2164	Fondos de Fideicomisos, Mandatos y Contratos Análogos a Corto Plazo	0.00	0.00	0.00		
2165	Otros Fondos de Terceros en Garantía y/o Administración a Corto Plazo	0.00	0.00	0.00		



*Handwritten signature*



*Handwritten signature*

2166	Valores y Bienes en Garantía a Corto Plazo	0.00
2250	Fondos y Bienes de Terceros en Garantía y/o Administración a Largo Plazo	0.00
2251	Fondos en Garantía a Largo Plazo	0.00
2252	Fondos en Administración a Largo Plazo	0.00
2253	Fondos Contingencias a Largo Plazo	0.00
2254	Fondos de Fiducicomisos, Mandatos y Contratos Análogos a Largo Plazo	0.00
2255	Otros Fondos de Terceros en Garantía y/o Administración a Largo Plazo	0.00
2256	Valores y Bienes en Garantía a Largo Plazo	0.00

**ESF-14 PASIVOS DIFERIDOS**

Cuenta	Nombre de la Cuenta	Monto	Naturaleza	Característica
2150	Pasivos Diferidos a Corto Plazo	0.00		
2151	Ingresos Cobrados por Adelantado a Corto Plazo	0.00		
2152	Intereses Cobrados por Adelantado a Corto Plazo	0.00		
2159	Otros Pasivos Diferidos a Corto Plazo	0.00		
2240	Pasivos Diferidos a Largo Plazo	0.00		
2241	Créditos Diferidos a Largo Plazo	0.00		
2242	Intereses Cobrados por Adelantado a Largo Plazo	0.00		
2249	Otros Pasivos Diferidos a Largo Plazo	0.00		

**ESF-15 PROVISIONES**

Cuenta	Nombre de la Cuenta	Monto	Naturaleza	Característica
2170	Provisiones a Corto Plazo	0.00		
2171	Provisión para Demandas y Juicios a Corto Plazo	0.00		
2172	Provisión para contingencias a Corto Plazo	0.00		
2179	Otras Provisiones a Corto Plazo	0.00		
2260	Provisiones a Largo Plazo	0.00		
2261	Provisión para Demandas y Juicios a Largo Plazo	0.00		
2262	Provisión para Pensiones a Largo Plazo	0.00		
2263	Provisión para Contingencias a Largo Plazo	0.00		
2269	Otras Provisiones a Largo Plazo	0.00		

**ESF-16 OTROS PASIVOS**

Cuenta	Nombre de la Cuenta	Monto	Naturaleza	Característica
2180	Otros Pasivos a Corto Plazo	0.00		
2191	Ingresos por Clasificar	0.00		
2192	Recaudación por Participar	0.00		
2199	Otros Pasivos Circulantes	0.00		

Bajo protesta de decir verdad declaramos que los Estados Financieros y sus notas, son razonablemente correctos y son responsabilidad del emisor.



MUNICIPIO DE ACAMBARO, GTO. 2025  
 Notas de Desglose Estado de Variación en la Hacienda Pública  
 DEL 01 DE ENERO DEL 2025 AL 31 DE DICIEMBRE DEL 2025  
 (Cifras en Pesos)

Ejercicio: 2025  
 Periodicidad: Trimestral  
 Corte: 4

Notas

VHP-01 PATRIMONIO CONTRIBUIDO

Cuenta	Nombre de la Cuenta	Monto	Tipo	Naturaleza
3110	Aportaciones	19,871,384.77		
3120	Donaciones de Capital	17,016,391.75		
3130	Actualización de la Hacienda Pública/Patrimonio	290,222,722.16		

VHP-02 PATRIMONIO GENERADO

Cuenta	Nombre de la Cuenta	Monto	Procedencia
3210	Resultado del Ejercicio (Ahorro/ Desahorro)	82,202,671.82	
3220	Resultados de Ejercicios Anteriores	421,163,481.22	
3230	Revalúos	0.00	
3231	Revalúo de Bienes Inmuebles	0.00	
3232	Revalúo de Bienes Muebles	0.00	
3233	Revalúo de Bienes Intangibles	0.00	
3239	Otros Revalúos	0.00	
3240	Reservas	0.00	
3241	Reservas de Patrimonio	0.00	
3242	Reservas Territoriales	0.00	
3243	Reservas por Contingencias	0.00	
3250	Rectificaciones de Resultados de Ejercicios Anteriores	0.00	
3251	Cambios en Políticas Contables	0.00	
3252	Cambios por Errores Contables	0.00	
3253	Cambios en Estimaciones Contables	0.00	



Bajo protesta de decir verdad declaramos que los Estados Financieros y sus notas, son razonablemente correctos y son responsabilidad del emisor.

*[Handwritten signature]*



MUNICIPIO DE ACAMBARO, GTO. 2025  
 Notas de Desglose Estado de Flujos de Efectivo  
 DEL 01 DE ENERO DEL 2025 AL 31 DE DICIEMBRE DEL 2025  
 (Cifras en Pesos)

Ejercicio: 2025  
 Periodicidad: Trimestral  
 Corte: 4

Notas

EFE-01 EFECTIVO Y EQUIVALENTES

Cuenta	Nombre de la Cuenta	2025	2024
1111	Efectivo	-204,976.95	461,209.78
1112	Bancos/Tesorería	54,758,378.60	42,676,135.91
1113	Bancos/Depositos y Otros	0.00	0.00
1114	Inversiones Temporales (Hasta 3 meses)	0.00	0.00
1115	Fondos con Afectación Especifica	0.00	0.00
1116	Depositos de Fondos de Terceros en Garantía y/o Administración	0.00	0.00
1119	Otros Efectivos y Equivalentes	0.00	0.00
1110	<b>Total de Efectivo y Equivalentes</b>	<b>54,553,401.65</b>	<b>43,137,345.69</b>

EFE-02 ADQ. DE ACT. DE INVERSIÓN EFECTIVAMENTE PAGADAS


Cuenta	Nombre de la Cuenta	2025	2024
1230	<b>Bienes Inmuebles, Infraestructura y Construcciones en Proceso</b>	<b>692,849,055.41</b>	<b>-2,277,235.46</b>
1231	Terrenos	486,327,592.74	5,200,000.00
1232	Viviendas	0.00	0.00
1233	Edificios no Habitacionales	0.00	0.00
1234	Infraestructura	206,521,463.67	-7,477,235.46
1235	Construcciones en Proceso en Bienes de Dominio Público	0.00	0.00
1236	Construcciones en Proceso en Bienes Propios	0.00	0.00
1239	Otros Bienes Inmuebles	0.00	0.00
1240	<b>Bienes Muebles</b>	<b>104,341,122.47</b>	<b>-1,318,217.72</b>
1241	Mobiliario y Equipo de Administración	12,110,538.64	815,338.16
1242	Mobiliario y Equipo Educativo y Recreativo	3,148,825.22	824,010.61
1243	Equipo e Instrumental Médico y de Laboratorio	4,972,916.00	0.00
1244	Vehículos y Equipo de Transporte	52,692,693.72	-730,693.97
1245	Equipo de Defensa y Seguridad	5,734,995.36	-2,523,060.27
1246	Maquinaria, Otros Equipos y Herramientas	25,691,183.53	296,187.75
1247	Colecciones, Obras de Arte y Objetos Valiosos	0.00	0.00
1248	Activos Biológicos	0.00	0.00
1250	<b>Activos Intangibles</b>	<b>1,091,916.98</b>	<b>-4,365.25</b>
1251	Software	53,995.70	0.00
1252	Patentes, Marcas y Derechos	0.00	0.00
1253	Concesiones y Franquicias	0.00	0.00
1254	Licencias	1,037,931.28	-4,365.25
1259	Otros Activos Intangibles	0.00	0.00
	<b>Total de Aplicación de efectivo por Actividades de Inversión</b>	<b>798,282,095.86</b>	<b>-3,599,818.43</b>

EFE-03 CONCILIACION DE FLUJOS DE EFECTIVO NETOS

Cuenta	Nombre de la Cuenta	2025	2024
3210	<b>Resultados del Ejercicio Ahorro/Desahorro</b>	<b>82,202,871.82</b>	<b>123,663,247.06</b>
5400	(*) Movimientos de partidas (o rubros) que no afectan al efectivo	0.00	0.00
5410	INTERESES, COMISIONES Y OTROS GASTOS DE LA DEUDA PUBLICA	18,467,199.74	0.00
5411	Intereses de la deuda pública	0.00	0.00
5412	Intereses de la Deuda Pública Interna	0.00	0.00
5420	Comisiones de la deuda pública	0.00	0.00
5421	Comisiones de la Deuda Pública Interna	0.00	0.00
5430	Gastos de la deuda pública	0.00	0.00
5431	Gastos de la Deuda Pública Interna	0.00	0.00
5440	Costo por coberturas	0.00	0.00
5441	Costo por coberturas	0.00	0.00
5450	Apoyos Financieros	0.00	0.00
5451	Apoyos Financieros a Intermediarios	0.00	0.00
5452	Apoyo Financiero a Ahorradores y Deudores del Sistema Financiero Nacional	0.00	0.00



*[Handwritten Signature]*




*[Handwritten Signature]*

<b>5500</b>	<b>OTROS GASTOS Y PERDIDAS EXTRAORDINARIAS</b>			
<b>5510</b>	<b>Estimaciones, Depreciaciones, Deterioros, Obsolescencia y Amortizaciones</b>			
5511	Estimaciones por Pérdida o Deterioro de Activos Circulantes	0.00	0.00	0.00
5512	Estimaciones por Pérdida o Deterioro de Activo no Circulante	0.00	0.00	0.00
5513	Depreciación de Bienes Inmuebles	0.00	0.00	0.00
5514	Depreciación de Infraestructura	4,841,599.26	0.00	0.00
5515	Depreciación de Bienes Muebles	0.00	0.00	0.00
5516	Deterioro de los Activos Biológicos	7,739,211.98	0.00	0.00
5517	Amortización de Activos Intangibles	0.00	0.00	0.00
5518	Disminución de Bienes por pérdida, obsolescencia y deterioro	794,867.45	0.00	794,867.45
<b>5520</b>	<b>Provisiones</b>	<b>0.00</b>	<b>0.00</b>	<b>0.00</b>
5521	Provisiones de Pasivos a Corto Plazo	0.00	0.00	0.00
5522	Provisiones de Pasivos a Largo Plazo	0.00	0.00	0.00
<b>5530</b>	<b>Disminución de Inventarios</b>	<b>0.00</b>	<b>0.00</b>	<b>0.00</b>
5531	Disminución de Inventarios de Mercancías para Venta	0.00	0.00	0.00
5532	Disminución de Inventarios de Mercancías Terminadas	0.00	0.00	0.00
5533	Disminución de Inventarios de Mercancías en Proceso de Elaboración	0.00	0.00	0.00
5534	Disminución de Inventarios de Materias Primas, Materiales y Suministros para Producción	0.00	0.00	0.00
5535	Disminución de Almacén de Materiales y Suministros de Consumo	0.00	0.00	0.00



*C. J. J. J.*



5590	Otros Gastos	0.00	
5591	Gastos de Ejercicios Anteriores	77,335.50	
5592	Pérdidas por Responsabilidades	0.00	
5593	Bonificaciones y Descuentos Otorgados	0.00	
5594	Diferencias por Tipo de Cambio Negativas en Efectivo y Equivalentes	0.00	
5595	Diferencias de Cotizaciones Negativas en Valores Negociables	0.00	
5596	Resultado por Posición Monetaria	0.00	
5597	Pérdidas por Participación Patrimonial	0.00	
5599	Otros Gastos Varios	0.00	
5600	<b>INVERSIÓN PÚBLICA</b>	<b>0.00</b>	
5610	<b>Inversión Pública no Capitalizable</b>	<b>0.00</b>	
5611	Construcción en Bienes no Capitalizable	0.00	
2110	<b>Incremento en Cuentas por Pagar de Operación</b>	<b>0.00</b>	
2111	Provisiones capítulo 1000	0.00	
2112	Provisiones capítulo 2000	0.00	
2113	Provisiones capítulo 3000	0.00	
2115	Provisiones capítulo 4000	0.00	
2114	Provisiones capítulo 8000	0.00	
5120	<b>Almacén de Materiales y Suministros de Consumo</b>	<b>0.00</b>	
5120	Almacén de Materiales y Suministros de Consumo	0.00	
4300	<b>(-) Movimientos de partidas (o rubros) que afectan al efectivo</b>	<b>994,509.94</b>	
4310	<b>OTROS INGRESOS Y BENEFICIOS</b>	<b>994,509.94</b>	
4311	Ingresos Financieros	0.00	
4319	Intereses Ganados de Títulos, Valores y demás Instrumentos Financieros	0.00	
4320	Otros Ingresos Financieros	994,509.94	
4320	<b>Incremento por Variación de Inventarios</b>	<b>0.00</b>	
4321	Incremento por Variación de Inventarios de Mercancías para Venta	0.00	
4322	Incremento por Variación de Inventarios de Mercancías Terminadas	0.00	
4323	Incremento por Variación de Inventarios de Mercancías en Proceso de Elaboración	0.00	
4324	Incremento por Variación de Inventarios de Materias Primas, Materiales y Suministros para Producción	0.00	
4325	Incremento por Variación de Almacén de Materias Primas, Materiales y Suministros de Consumo	0.00	
4330	<b>Disminución del Exceso de Estimaciones por Pérdida o Deterioro u Obsolescencia</b>	<b>0.00</b>	
4331	Disminución del Exceso de Estimaciones por Pérdida o Deterioro u Obsolescencia	0.00	
4340	<b>Disminución del Exceso de Provisiones</b>	<b>0.00</b>	
4341	Disminución del Exceso de Provisiones	0.00	
4390	<b>Otros Ingresos y Beneficios Varios</b>	<b>0.00</b>	
4392	Bonificaciones y Descuentos Obtenidos	0.00	
4393	Diferencias por Tipo de Cambio a Favor	0.00	
4394	Diferencias de Cotizaciones a Favor en Valores Negociables	0.00	
4395	Resultado por Posición Monetaria	0.00	
4396	Utilidades por Participación Patrimonial	0.00	
4397	Diferencias por Reestructuración de Deuda Pública a Favor	0.00	
4399	Otros Ingresos y Beneficios Varios	0.00	
1120	<b>Incremento en Cuentas por Cobrar de Operación</b>	<b>0.00</b>	
1124	Ingresos por recuperar CRI 10	0.00	
1124	Ingresos por recuperar CRI 20	0.00	
1124	Ingresos por recuperar CRI 30	0.00	
1124	Ingresos por recuperar CRI 40	0.00	
1124	Ingresos por recuperar CRI 50	0.00	
1124	Ingresos por recuperar CRI 60	0.00	
1124	Ingresos por cobrar CRI 70	0.00	
1122	Cuentas por cobrar CRI 80	0.00	
1122	Cuentas por cobrar CRI 90	0.00	
5120	<b>Almacén de Materiales y Suministros de Consumo</b>	<b>0.00</b>	
5120	Almacén de Materiales y Suministros de Consumo	0.00	
4160	<b>Productos</b>	<b>0.00</b>	
4161	Enajenaciones	0.00	
	<b>= Flujos de Efectivo Netos de las Actividades de Operación</b>	<b>99,221,851.97</b>	<b>122,668,732.12</b>

Bajo protesta de decir verdad declaramos que los Estados Financieros y sus notas, son razonablemente correctos y son responsabilidad del emisor.



*[Handwritten signature]*



*[Handwritten signature]*

<b>MUNICIPIO DE ACAMBARO, GTO. 2025</b> <b>Conciliación entre los Ingresos Presupuestarios y Contables</b> <b>DEL 01 DE ENERO DEL 2025 AL 31 DE DICIEMBRE DEL 2025</b> <b>(Cifras en pesos)</b>	
Concepto	2025
<b>1. Total de Ingresos Presupuestarios</b>	<b>475,716,286.69</b>
<b>2. Más Ingresos Contables No Presupuestarios</b>	<b>0.00</b>
2.1 Ingresos Financieros	0.00
2.2 Incremento por Variación de inventarios	0.00
2.3 Disminución del Exceso de Estimaciones por Pérdida o Deterioro u Obsolescencia	0.00
2.4 Disminución del Exceso de Provisiones	0.00
2.5 Otros Ingresos y Beneficios Varios	0.00
2.6 Otros Ingresos Contables No Presupuestarios	0.00
<b>3. Menos Ingresos Presupuestarios No Contables</b>	<b>0.00</b>
3.1 Aprovechamientos Patrimoniales	0.00
3.2 Ingresos Derivados de Financiamientos	0.00
3.3 Otros Ingresos Presupuestarios No Contables	0.00
<b>4. Total de Ingresos Contables</b>	<b>475,716,286.69</b>

Bajo protesta de decir verdad declaramos que los Estados Financieros y sus notas, son razonablemente correctos y son responsabilidad del emisor



  
 Lic. Claudia Silva Campos  
 Presidenta Municipal



  
 C.R. y Lic. Claudia Salinas Cervantes  
 Tesorera Municipal

<b>MUNICIPIO DE ACAMBARO, GTO. 2025</b>	
<b>Conciliación entre los Egresos Presupuestarios y los Gastos Contables</b>	
<b>DEL 01 DE ENERO DEL 2025 AL 31 DE DICIEMBRE DEL 2025</b>	
<b>(Cifras en pesos)</b>	
<b>Concepto</b>	<b>2025</b>
<b>1. Total de Egresos Presupuestarios</b>	<b>433,121,533.77</b>
<b>2. Menos Egresos Presupuestarios No Contables</b>	<b>74,196,284.68</b>
2.1 Materias Primas y Materiales de Producción y Comercialización	0.00
2.2 Materiales y Suministros	0.00
2.3 Mobiliario y Equipo de Administración	1,806,029.42
2.4 Mobiliario y Equipo Educativo y Recreativo	270,559.61
2.5 Equipo e Instrumental Médico y de Laboratorio	0.00
2.6 Vehículos y Equipo de Transporte	0.00
2.7 Equipo de Defensa y Seguridad	0.00
2.8 Maquinaria, Otros Equipos y Herramientas	689,647.53
2.9 Activos Biológicos	20,671.84
2.10 Bienes Inmuebles	5,200,000.00
2.11 Activos Intangibles	0.00
2.12 Obra Pública en Bienes de Dominio Público	66,132,040.78
2.13 Obra Pública en Bienes Propios	0.00
2.14 Acciones y Participaciones de Capital	0.00
2.15 Compra de Títulos y Valores	0.00
2.16 Concesión de Préstamos	0.00
2.17 Inversiones en Fideicomisos, Mandatos y Otros Análogos	0.00
2.18 Provisiones para Contingencias y Otras Erogaciones Especiales	0.00
2.19 Amortización de la Deuda Pública	0.00
2.20 Adeudos de Ejercicios Fiscales Anteriores (ADEFAS)	77,335.50
2.21 Otros Egresos Presupuestarios No Contables	0.00
<b>3. Más Gastos Contables No Presupuestarios</b>	<b>31,920,223.93</b>
3.1 Estimaciones, Depreciaciones, Deterioros, Obsolescencia y Amortizaciones	13,375,688.69
3.2 Provisiones	0.00
3.3 Disminución de Inventarios	0.00
3.4 Otros Gastos	77,335.50
3.5 Inversión Pública no Capitalizable	18,467,199.74
3.6 Materiales y Suministros (consumos)	0.00
3.7 Otros Gastos Contables No Presupuestarios	0.00
<b>4. Total de Gastos Contables</b>	<b>390,845,473.02</b>


Bajo protesta de decir verdad declaramos que los Estados Financieros y sus notas, son razonablemente correctos y son responsabilidad del emisor





Lic. Claudia Silva Campos  
Presidenta Municipal





C.P. y Lic. Claudia Salinas Cervantes  
Tesorera Municipal

MUNICIPIO DE ACAMBARO, GTO. 2025  
 Notas de Memoria  
 DEL 01 DE ENERO DEL 2025 AL 31 DE DICIEMBRE DEL 2025  
 (Cifras en Pesos)

Notas

Cuenta	Concepto	Saldo Inicial	Cargos del Periodo	Abonos del Periodo	Saldo Final
<b>7000</b>	<b>CUENTAS DE ORDEN CONTABLES</b>	<b>0</b>	<b>0</b>	<b>0</b>	<b>0</b>
7110	Valores en Custodia	0.00	0.00	0.00	0.00
7120	Custodia de Valores	0.00	0.00	0.00	0.00
7130	Instrumentos de Crédito Prestados a Formadores de Mercado	0.00	0.00	0.00	0.00
7140	Préstamo de Instrumentos de Crédito a Formadores de Mercado y su Garantía	0.00	0.00	0.00	0.00
7150	Instrumentos de Crédito Recibidos en Garantía de los Formadores de Mercado	0.00	0.00	0.00	0.00
7160	Garantía de Créditos Recibidos de los Formadores de Mercado	0.00	0.00	0.00	0.00
7210	Autorización para la Emisión de Bonos, Títulos y Valores de la Deuda Pública Interna	0.00	0.00	0.00	0.00
7220	Autorización para la Emisión de Bonos, Títulos y Valores de la Deuda Pública Externa	0.00	0.00	0.00	0.00
7230	Emissiones Autorizadas de la Deuda Pública Interna y Externa	0.00	0.00	0.00	0.00
7240	Suscripción de Contratos de Préstamos y Otras Obligaciones de la Deuda Pública Interna	0.00	0.00	0.00	0.00
7250	Suscripción de Contratos de Préstamos y Otras Obligaciones de la Deuda Pública Externa	0.00	0.00	0.00	0.00
7260	Contratos de Préstamos y Otras Obligaciones de la Deuda Pública Interna y Externa	0.00	0.00	0.00	0.00
7310	Avalúes Autorizados	0.00	0.00	0.00	0.00
7320	Avalúes Firmados	0.00	0.00	0.00	0.00
7330	Fianzas y Garantías Recibidas por Deudas a Cobrar	0.00	0.00	0.00	0.00
7340	Fianzas y Garantías Recibidas	0.00	0.00	0.00	0.00
7350	Fianzas Otorgadas para Respaldo Obligaciones no Fiscales del Gobierno	0.00	0.00	0.00	0.00
7360	Fianzas Otorgadas del Gobierno para Respaldo Obligaciones no Fiscales	0.00	0.00	0.00	0.00
7410	Demandas Judiciales en Proceso de Resolución	0.00	0.00	0.00	0.00
7420	Resolución de Demandas en Proceso Judicial	0.00	0.00	0.00	0.00
7510	Contratos para Inversión Mediante Proyectos para Prestación de Servicios (PPS) y Similares	0.00	0.00	0.00	0.00
7520	Inversión Pública Contratada Mediante Proyectos para Prestación de Servicios (PPS) y Similares	0.00	0.00	0.00	0.00
7610	Bienes Bajo Contrato en Concesión	0.00	0.00	0.00	0.00
7620	Contrato de Concesión por Bienes	0.00	0.00	0.00	0.00
7630	Bienes Bajo Contrato en Comodato	0.00	0.00	0.00	0.00
7640	Contrato de Comodato por Bienes	0.00	0.00	0.00	0.00

8000

CUENTAS DE ORDEN PRESUPUESTARIO

Cuentas de Orden Presupuestarias de Ingresos		2025
Concepto		
8110	Ley de Ingresos Estimada	497,816,150.91
8120	Ley de Ingresos por Ejecutar	75,753,141.44
8130	Modificaciones a la Ley de Ingresos Estimada	53,653,277.22
8140	Ley de Ingresos Devengada	475,716,286.69
8150	Ley de Ingresos Recaudada	475,716,286.69

Cuentas de Orden Presupuestarias de Egresos		2025
Concepto		
8210	Presupuesto de Egresos Aprobado	497,816,150.88
8220	Presupuesto de Egresos por Ejecutar	43,354,741.14
8230	Modificaciones al Presupuesto de Egresos Aprobado	53,653,277.25
8240	Presupuesto de Egresos Comprometido	74,993,153.22
8260	Presupuesto de Egresos Devengado	433,121,533.77
8260	Presupuesto de Egresos Ejercido	433,121,082.79
8270	Presupuesto de Egresos Pagado	428,968,797.04

Bajo protesta de decir verdad declaramos que los Estados Financieros y sus notas, son razonablemente correctos y son responsabilidad del emisor.

