

MUNICIPIO DE ACAMBARO, GTO. 2026
Notas de Desglose y Memoria
DEL 01 DE ENERO DEL 2026 AL 31 DE MARZO DEL 2026
(Cifras en Pesos)

Ejercicio: 2026
Periodicidad: 1
Corte: 1

NOTAS	DESCRIPCIÓN
	I. NOTAS DE DESGLOSE:
	INFORMACION CONTABLE
ACT-01	INGRESOS Y OTROS BENEFICIOS
ACT-02	GASTOS Y OTRAS PERDIDAS
ESF-01	FONDOS CON AFECTACION ESPECIFICA E INVERSIONES FINANCIERAS
ESF-02	CONTRIBUCIONES POR RECUPERAR
ESF-03	CONTRIBUCIONES POR RECUPERAR CORTO PLAZO
ESF-04	BIENES DISPONIBLES PARA SU TRANSFORMACION ESTIMACIONES Y DETERIOROS (INVENTARIOS)
ESF-05	ALMACENES
ESF-06	FIDEICOMISOS, MANDATOS Y CONTRATOS ANALOGOS
ESF-07	PARTICIPACIONES Y APORTACIONES DE CAPITAL
ESF-08	BIENES MUEBLES E INMUEBLES
ESF-09	INTANGIBLES Y DIFERIDOS
ESF-10	ESTIMACIONES Y DETERIOROS
ESF-11	OTROS ACTIVOS
ESF-12	CUENTAS Y DOCUMENTOS POR PAGAR
ESF-13	FONDOS Y BIENES DE TERCEROS
ESF-14	PASIVOS DIFERIDOS
ESF-15	PROVISIONES
ESF-16	OTROS PASIVOS
VHP-01	PATRIMONIO CONTRIBUIDO
VHP-02	PATRIMONIO GENERADO
EFE-01	EFFECTIVO Y EQUIVALENTES
EFE-02	ADQ. DE ACT. DE INVERSION EFECTIVAMENTE PAGADAS
EFE-03	CONCILIACION DE FLUJOS DE EFECTIVO NETOS
Conciliacion Iq	CONCILIACION ENTRE LOS INGRESOS PRESUPUESTARIOS Y CONTABLES
Conciliacion Eg	CONCILIACION ENTRE LOS EGRESOS PRESUPUESTARIOS Y LOS GASTOS CONTABLES
	II. DE MEMORIA (DE ORDEN):
Memoria	CONTABLES PRESUPUESTARIAS INGRESOS EGRESOS

Bajo protesta de decir verdad declaramos que los Estados Financieros y sus notas, son razonablemente correctos y son responsabilidad del emisor.



LIC. CLAUDIA SILVA CAMPOS
PRESIDENTE MUNICIPAL



C.P. CLAUDIA SALINAS CERVANTES
TESORERO MUNICIPAL

MUNICIPIO DE ACAMBARO, GTO. 2026
 Notas de Desglose Estado de Actividades
 DEL 01 DE ENERO DEL 2026 AL 31 DE MARZO DEL 2026
 (Cifras en Pesos)

Ejercicio: 2026
 Periodicidad: 0
 Corte: 1

Notas

ACT-01 INGRESOS y OTROS BENEFICIOS

Cuenta	Nombre de la Cuenta	Monto	%	Explicación
4000	INGRESOS Y OTROS BENEFICIOS	148,882,612.10		
4100	INGRESOS DE GESTION	34,596,244.67		
4110	Impuestos	25,906,303.71	345417.38%	
4111	Impuestos Sobre los Ingresos	7,500.00	100.00%	
4112	Impuestos Sobre el Patrimonio	25,758,954.20	343452.72%	
4113	Impuestos Sobre la Producción, el Consumo y las Transacciones	0.00	0.00%	
4114	Impuestos al Comercio Exterior	0.00	0.00%	
4115	Impuestos Sobre Nóminas y Asimilables	0.00	0.00%	
4116	Impuestos Ecológicos	0.00	0.00%	
4117	Accesorios de Impuestos	139,849.51	1864.66%	
4118	Impuestos no Comprendidos en la Ley de Ingresos Vigente, Causados en Ejercicios Fiscales Anteriores Pendientes de Liquidación o Pago	0.00	0.00%	
4119	Otros Impuestos	0.00	0.00%	
4120	Cuotas y Aportaciones de Seguridad Social	0.00		
4121	Aportaciones para Fondos de Vivienda	0.00		
4122	Cuotas para la Seguridad Social	0.00		
4123	Cuotas de Ahorro para el Retiro	0.00		
4124	Accesorios de Cuotas y Aportaciones de Seguridad Social	0.00		
4129	Otras Cuotas y Aportaciones para la Seguridad Social	0.00		
4130	Contribuciones de Mejoras	0.00		
4131	Contribuciones de Mejoras por Obras Públicas	0.00		
4132	Contribuciones de Mejoras no Comprendidas en la Ley de Ingresos Vigente, Causadas en Ejercicios Fiscales Anteriores Pendientes de Liquidación o Pago	0.00		
4140	Derechos	3,601,233.77	100.00%	
4141	Derechos por el Uso, Goce, Aprovechamiento o Explotación de Bienes de Dominio Público	0.00	0.00%	
4143	Derechos por Prestación de Servicios	3,601,233.77	100.00%	
4144	Accesorios de Derechos	0.00	0.00%	
4145	Derechos no Comprendidos en la Ley de Ingresos Vigente, Causados en Ejercicios Fiscales Anteriores Pendientes de Liquidación o Pago	0.00	0.00%	
4149	Otros Derechos	0.00	0.00%	
4150	Productos	4,271,303.30	100.00%	
4151	Productos	344,905.99	8.07%	
4154	Productos no Comprendidos en la Ley de Ingresos Vigente, Causados en Ejercicios Fiscales Anteriores Pendientes de Liquidación o Pago	0.00	0.00%	
4160	Aprovechamientos	817,386.48	100.00%	
4161	Incentivos Derivados de la Colaboración Fiscal	0.00	0.00%	
4162	Multas	463,933.80	56.76%	
4163	Indemnizaciones	0.00	0.00%	
4164	Reintegros	11,731.00	1.44%	
4165	Aprovechamientos Provenientes de Obras Públicas	0.00	0.00%	
4166	Aprovechamientos no Comprendidos en la Ley de Ingresos Vigente, Causados en Ejercicios Fiscales Anteriores Pendientes de Liquidación o Pago	0.00	0.00%	
4168	Accesorios de Aprovechamientos	0.00	0.00%	
4169	Otros Aprovechamientos	341,721.68	41.81%	
4170	Ingresos por Venta de Bienes y Prestación de Servicios	0.00		
4171	Ingresos por Venta de Bienes y Prestación de Servicios de Instituciones Públicas de Seguridad Social	0.00		
4172	Ingresos por Venta de Bienes y Prestación de Servicios de Empresas Productivas del Estado	0.00		
4173	Ingresos por Venta de Bienes y Prestación de Servicios de Entidades Paraestatales y Fideicomisos No Empresariales y No Financieros	0.00		
4174	Ingresos por Venta de Bienes y Prestación de Servicios de Entidades Paraestatales Empresariales No Financieras con Participación Estatal Mayoritaria	0.00		
4175	Ingresos por Venta de Bienes y Prestación de Servicios de Entidades Paraestatales Empresariales Financieras Monetarias con Participación Estatal Mayoritaria	0.00		
4176	Ingresos por Venta de Bienes y Prestación de Servicios de Entidades Paraestatales Empresariales Financieras No Monetarias con Participación Estatal Mayoritaria	0.00		
4177	Ingresos por Venta de Bienes y Prestación de Servicios de Fideicomisos Financieros Públicos con Participación Estatal Mayoritaria	0.00		
4178	Ingresos por Venta de Bienes y Prestación de Servicios de los Poderes Legislativo y Judicial, y de los Órganos Autónomos	0.00		
4200	PARTICIPACIONES, APORTACIONES, CONVENIOS, INCENTIVOS DERIVADOS DE LA COLABORACIÓN FISCAL, FONDOS DISTINTOS DE APORTACIONES, TRANSFERENCIAS, ASIGNACIONES, SUBSIDIOS Y SUBVENCIONES, Y PENSIONES Y JUBILACIONES	112,092,446.10		
4210	Participaciones, Aportaciones, Convenios, Incentivos Derivados de la Colaboración Fiscal y Fondos Distintos de Aportaciones	112,092,446.10	100.00%	
4211	Participaciones	59,597,577.64	53.17%	
4212	Aportaciones	50,615,376.00	45.16%	
4213	Convenios	1,879,492.46	1.68%	
4214	Incentivos derivados de la Colaboración Fiscal	0.00	0.00%	
4215	Fondos Distintos de Aportaciones	0.00	0.00%	
4220	Transferencias, Asignaciones, Subsidios y Otras ayudas	0.00		
4221	Transferencias Internas y Asignaciones del Sector Público	0.00		
4223	Subsidios y Subvenciones	0.00		
4225	Pensiones y Jubilaciones	0.00		
4227	Transferencias del Fondo Mexicano del Petróleo para la Estabilización y el Desarrollo	0.00		
4300	OTROS INGRESOS Y BENEFICIOS	193,921.33		




4310	Ingresos Financieros	0.00
4311	Intereses Ganados de Títulos, Valores y demás Instrumentos Financieros	0.00
4319	Otros Ingresos Financieros	193,921.33
4320	Incremento por Variación de Inventarios	0.00
4321	Incremento por Variación de Inventarios de Mercancías para Venta	0.00
4322	Incremento por Variación de Inventarios de Mercancías Terminadas	0.00
4323	Incremento por Variación de Inventarios de Mercancías en Proceso de Elaboración	0.00
4324	Incremento por Variación de Inventarios de Materias Primas, Materiales y Suministros para Producción	0.00
4325	Incremento por Variación de Almacén de Materias Primas, Materiales y Suministros de Consumo	0.00
4330	Disminución del Exceso de Estimaciones por Pérdida o Deterioro u Obsolescencia	0.00
4331	Disminución del Exceso de Estimaciones por Pérdida o Deterioro u Obsolescencia	0.00
4340	Disminución del Exceso de Provisiones	0.00
4341	Disminución del Exceso de Provisiones	0.00
4390	Otros Ingresos y Beneficios Varios	0.00
4392	Bonificaciones y Descuentos Obtenidos	0.00
4393	Diferencias por Tipo de Cambio a Favor	0.00
4394	Diferencias de Cotizaciones a Favor en Valores Negociables	0.00
4395	Resultado por Posición Monetaria	0.00
4396	Utilidades por Participación Patrimonial	0.00
4397	Diferencias por Reestructuración de Deuda Pública a Favor	0.00
4399	Otros Ingresos y Beneficios Varios	0.00

ACT-02 GASTOS Y OTRAS PERDIDAS


Cuenta	Nombre de la Cuenta	Monto	%	Explicación
5000	GASTOS Y OTRAS PERDIDAS	85,200,983.16		
5100	GASTOS DE FUNCIONAMIENTO	72,856,311.30		
5110	Servicios Personales	45,518,995.75	100.00%	
5111	Remuneraciones al Personal de Carácter Permanente	37,424,434.82	82.22%	
5112	Remuneraciones al Personal de Carácter Transitorio	346,704.73	0.76%	
5113	Remuneraciones Adicionales y Especiales	259,410.78	0.57%	
5114	Seguridad Social	5,300,752.49	11.65%	
5115	Otras Prestaciones Sociales y Económicas	1,132,033.93	2.49%	
5116	Pago de Estímulos a Servidores Públicos	0.00	0.00%	
5120	Materiales y Suministros	5,010,530.47	100.00%	
5121	Materiales de Administración, Emisión de Documentos y Artículos Oficiales	225,737.67	4.51%	
5122	Alimentos y Utensilios	50,912.77	1.02%	
5123	Materias Primas y Materiales de Producción y Comercialización	0.00	0.00%	
5124	Materiales y Artículos de Construcción y de Reparación	181,111.80	3.61%	
5125	Productos Químicos, Farmacéuticos y de Laboratorio	6,380.00	0.13%	
5126	Combustibles, Lubricantes y Aditivos	2,382,722.33	47.55%	
5127	Vestuario, Blancos, Prendas de Protección y Artículos Deportivos	1,860,198.59	37.13%	
5128	Materiales y Suministros para Seguridad	0.00	0.00%	
5129	Herramientas, Refacciones y Accesorios Menores	303,467.31	6.06%	
5130	Servicios Generales	22,326,785.08	100.00%	
5131	Servicios Básicos	19,404,842.99	86.91%	
5132	Servicios de Arrendamiento	440,645.91	1.97%	
5133	Servicios Profesionales, Científicos y Técnicos y Otros Servicios	207,154.80	0.93%	
5134	Servicios Financieros, Bancarios y Comerciales	229,105.36	1.03%	
5135	Servicios de Instalación, Reparación, Mantenimiento y Conservación	145,569.96	0.65%	
5136	Servicios de Comunicación Social y Publicidad	0.00	0.00%	
5137	Servicios de Traslado y Viáticos	33,763.07	0.15%	
5138	Servicios Oficiales	252,577.07	1.13%	
5139	Otros Servicios Generales	2,668,784.92	11.95%	
5200	TRANSFERENCIAS, ASIGNACIONES, SUBSIDIOS Y OTRAS AYUDAS	5,314,372.02		
5210	Transferencias Internas y Asignaciones al Sector Público	0.00		
5211	Asignaciones al Sector Público	0.00		
5212	Transferencias Internas al Sector Público	0.00		
5220	Transferencias al Resto del Sector Público	4,476,416.53	100.00%	
5221	Transferencias a Entidades Paraestatales	0.00	0.00%	
5222	Transferencias a Entidades Federativas y Municipios	0.00	0.00%	
5230	Subsidios y Subvenciones	0.00		
5231	Subsidios	0.00		
5232	Subvenciones	0.00		
5240	Ayudas Sociales	837,955.49	100.00%	
5241	Ayudas Sociales a Personas	400,955.49	47.85%	
5242	Becas	0.00	0.00%	
5243	Ayudas Sociales a Instituciones	437,000.00	52.15%	
5244	Ayudas Sociales por Desastres Naturales y Otros Siniestros	0.00	0.00%	
5250	Pensiones y Jubilaciones	0.00		
5251	Pensiones	0.00		
5252	Jubilaciones	0.00		
5259	Otras Pensiones y Jubilaciones	0.00		
5260	Transferencias a Fideicomisos, Mandatos y Contratos Análogos	0.00		
5261	Transferencias a Fideicomisos, Mandatos y Contratos Análogos al Gobierno	0.00		
5262	Transferencias a Fideicomisos, Mandatos y Contratos Análogos a Entidades Paraestatales	0.00		
5270	Transferencias a la Seguridad Social	0.00		

Claudio

ACT-02 GASTOS Y OTRAS PERDIDAS

Cuenta	Nombre de la Cuenta	Monto	%	Explicación
5271	Transferencias por Obligaciones de Ley	0.00		
5280	Donativos	0.00		
5281	Donativos a Instituciones sin Fines de Lucro	0.00		
5282	Donativos a Entidades Federativas y Municipios	0.00		
5283	Donativos a Fideicomiso, Mandatos y Contratos Análogos Privados	0.00		
5284	Donativos a Fideicomiso, Mandatos y Contratos Análogos Estatales	0.00		
5285	Donativos Internacionales	0.00		
5290	Transferencias al Exterior	0.00		
5291	Transferencias al Exterior a Gobiernos Extranjeros y Organismos Internacionales	0.00		
5292	Transferencias al Sector Privado Externo	0.00		
5300	PARTICIPACIONES Y APORTACIONES	0.00		
5310	Participaciones	0.00		
5311	Participaciones de la Federación a Entidades Federativas y Municipios	0.00		
5312	Participaciones de las Entidades Federativas a los Municipios	0.00		
5320	Aportaciones	0.00		
5321	Aportaciones de la Federación a Entidades Federativas y Municipios	0.00		
5322	Aportaciones de las Entidades Federativas a los Municipios	0.00		
5330	Convenios	459,422.86	100.00%	
5331	Convenios de Reasignación	0.00	0.00%	
5332	Convenios de Descentralización y Otros	459,422.86	100.00%	
5400	INTERESES, COMISIONES Y OTROS GASTOS DE LA DEUDA PUBLICA	0.00		
5410	Intereses de la Deuda Pública	0.00		
5411	Intereses de la Deuda Pública Interna	0.00		
5412	Intereses de la Deuda Pública Externa	0.00		
5420	Comisiones de la Deuda Pública	0.00		
5421	Comisiones de la Deuda Pública Interna	0.00		
5422	Comisiones de la Deuda Pública Externa	0.00		
5430	Gastos de la Deuda Pública	0.00		
5431	Gastos de la Deuda Pública Interna	0.00		
5432	Gastos de la Deuda Pública Externa	0.00		
5440	Costo por Coberturas	0.00		
5441	Costo por Coberturas	0.00		
5450	Apoyos Financieros	0.00		
5451	Apoyos Financieros a Intermediarios	0.00		
5452	Apoyo Financieros a Ahorradores y Deudores del Sistema Financiero Nacional	0.00		
5500	OTROS GASTOS Y PERDIDAS EXTRAORDINARIAS	0.00		
5510	Estimaciones, Depreciaciones, Deterioros, Obsolescencia y Amortizaciones	0.00		
5511	Estimaciones por Pérdida o Deterioro de Activos Circulantes	0.00		
5512	Estimaciones por Pérdida o Deterioro de Activo no Circulante	0.00		
5513	Depreciación de Bienes Inmuebles	0.00		
5514	Depreciación de Infraestructura	0.00		
5515	Depreciación de Bienes Muebles	0.00		
5516	Deterioro de los Activos Biológicos	0.00		
5517	Amortización de Activos Intangibles	0.00		
5518	Disminución de Bienes por pérdida, obsolescencia y deterioro	0.00		
5520	Provisiones	0.00		
5521	Provisiones de Pasivos a Corto Plazo	0.00		
5522	Provisiones de Pasivos a Largo Plazo	0.00		
5530	Disminución de Inventarios	0.00		
5531	Disminución de Inventarios de Mercancías para Venta	0.00		
5532	Disminución de Inventarios de Mercancías Terminadas	0.00		
5533	Disminución de Inventarios de Mercancías en Proceso de Elaboración	0.00		
5534	Disminución de Inventarios de Materias Primas, Materiales y Suministros para Producción	0.00		
5535	Disminución de Almacén de Materiales y Suministros de Consumo	0.00		
5590	Otros Gastos	0.00		
5591	Gastos de Ejercicios Anteriores	4,524.00		
5592	Pérdidas por Responsabilidades	0.00		
5593	Bonificaciones y Descuentos Otorgados	0.00		
5594	Diferencias por Tipo de Cambio Negativas	0.00		
5595	Diferencias de Cotizaciones Negativas en Valores Negociables	0.00		
5596	Resultado por Posición Monetaria	0.00		
5597	Pérdidas por Participación Patrimonial	0.00		
5598	Diferencias por Reestructuración de Deuda Pública Negativas	0.00		
5599	Otros Gastos Varios	0.00		
5600	INVERSIÓN PÚBLICA	6,566,352.98		
5610	Inversión Pública no Capitalizable	6,566,352.98	100.00%	
5611	Construcción en Bienes no Capitalizable	6,566,352.98	100.00%	

Bajo protesta de decir verdad declaramos que los Estados Financieros y sus notas, son razonablemente correctos y son responsabilidad del emisor.




MUNICIPIO DE ACAMBARO, GTO. 2026
 Notas de Desglose Estado de Situación Financiera
 DEL 01 DE ENERO DEL 2026 AL 31 DE MARZO DEL 2026
 (Cifras en Pesos)

Ejercicio: 2026
 Periodicidad: 0
 Corte: 1

Notas

ESF-01 FONDOS CON AFECTACIÓN ESPECÍFICA E INVERSIONES FINANCIERAS

Nombre de la Cuenta	Monto	Tipo
versiones Temporales (Hasta 3 meses)	0.00	
versiones con Afectación Específica	0.00	
versiones Financieras de Corto Plazo	0.00	

ESF-02 CONTRIBUCIONES POR RECUPERAR

Nombre de la Cuenta	2025	2024	2023	2022	Facilidad de Cobro
versiones por Cobrar a Corto Plazo	81,432,559.13	0.00	0.00	0.00	0.00
versiones por Recuperar a Corto Plazo	892,183.24	0.00	0.00	0.00	0.00

ESF-03 CONTRIBUCIONES POR RECUPERAR CORTO PLAZO

Nombre de la Cuenta	A 90 Días	A 180 Días	A 365 Días	+ 365 Días	Característica
versiones Diversos por Cobrar a Corto Plazo	38,078,508.71	0.00	0.00	0.00	0.00
versiones por Anticipos de la Tesorería a Corto Plazo	30,500.00	0.00	0.00	0.00	0.00
versiones Otorgados a Corto Plazo	0.00	0.00	0.00	0.00	0.00
versiones Derechos a Recibir Efectivo o Equivalentes a Corto Plazo	0.00	0.00	0.00	0.00	0.00
versiones Derechos a Proveedores por Adquisición de Bienes y Prestación de Servicios a Corto Plazo	339,996.00	0.00	0.00	0.00	0.00
versiones Derechos a Proveedores por Adquisición de Bienes Inmuebles y Muebles a Corto Plazo	0.00	0.00	0.00	0.00	0.00
versiones Derechos a Proveedores por Adquisición de Bienes Intangibles a Corto Plazo	0.00	0.00	0.00	0.00	0.00
versiones Derechos a Contratistas por Obras Públicas a Corto Plazo	11,292,447.08	0.00	0.00	0.00	0.00
versiones Derechos a Recibir Bienes o Servicios a Corto Plazo	188,158.05	0.00	0.00	0.00	0.00

ESF-04 BIENES DISPONIBLES PARA SU TRANSFORMACIÓN ESTIMACIONES Y DETERIOROS (INVENTARIOS)

Nombre de la Cuenta	Monto	Sistema de Costo	Método de Valuación	Impacto de Información Financiera
versiones Inventarios	0.00			
versiones Inventario de Mercancías para Venta	0.00			
versiones Inventario de Mercancías Terminadas	0.00			
versiones Inventario de Mercancías en Proceso de Elaboración	0.00			
versiones Inventario de Materias Primas, Materiales y Suministros para Producción	0.00			
versiones Inventarios en Tránsito	0.00			

ESF-05 ALMACENES

Nombre de la Cuenta	Monto	Método de Valuación	Conveniencia de Aplicación	Impacto de Información Financiera
versiones Almacenes	503,277.18			
versiones Almacén de Materiales y Suministros de Consumo	0.00			

ESF-06 FIDEICOMISOS, MANDATOS Y CONTRATOS ANÁLOGOS

Nombre de la Cuenta	Monto	Tipo	Característica
versiones Fideicomisos, Mandatos y Contratos Análogos	0.00		

ESF-07 PARTICIPACIONES Y APORTACIONES DE CAPITAL

Nombre de la Cuenta	Monto
versiones Participaciones y Aportaciones de Capital	0.00
versiones Aportes a Largo Plazo	0.00
versiones Aportes a Corto Plazo	0.00
versiones Aportaciones y Aportaciones de Capital	0.00

ESF-08 BIENES MUEBLES E INMUEBLES

Nombre de la Cuenta	Monto	Dep. Gasto	Dep. Acumulada	Método de depreciación	Tasas determinada	Criterios	Estado del bien	Características
enes Inmuebles, Infraestructura y Construcciones en Proceso	687,002,183.19	0.00	0.00					
terrenos	486,327,592.74							
viviendas	0.00							
edificios no habitacionales	0.00							
infraestructura	200,674,590.45							
construcciones en Proceso en Bienes de Dominio Público	0.00							
construcciones en Proceso en Bienes Propios	0.00							
otros Bienes Inmuebles	0.00							
enes Muebles	108,420,766.86	0.00	0.00					
mobiliario y Equipo de Administración	12,475,200.63							
mobiliario y Equipo Educativo y Recreativo	3,148,825.22							
Equipo e Instrumental Médico y de Laboratorio	4,972,916.00							
vehículos y Equipo de Transporte	56,407,666.12							
Equipo de Defensa y Seguridad	5,734,965.36							
maquinaria, Otros Equipos y Herramientas	25,651,183.53							
reproducciones, Obras de Arte y Objetos Valiosos	0.00							
otros Biológicos	0.00							

ESF-09 INTANGIBLES Y DIFERIDOS

Nombre de la Cuenta	Monto	Amort. Gasto	Amort. Acum.	Métodos aplicados	Tasas Aplicada
otros Intangibles	1,091,916.99	0.00	0.00		
software	53,995.70				
patentes, Marcas y Derechos	0.00				
licencias y Franquicias	0.00				
patentes	1,037,931.28				
otros Activos Intangibles	0.00				
otros Diferidos	6,819,447.41				
audios, Formulación y Evaluación de Proyectos	6,819,447.41				
derechos Sobre Bienes en Régimen de Arrendamiento Financiero	0.00				
costos Pagados por Adelantado a Largo Plazo	0.00				
impuestos a Largo Plazo	0.00				
beneficios al Retiro de Empleados Pagados por Adelantado	0.00				
otros Activos Diferidos	0.00				

ESF-10 ESTIMACIONES Y DETERIORS

Nombre de la Cuenta	Monto	Criterios
estimación por Pérdida o Deterioro de Activos Circulantes	0.00	
estimaciones para Cuentas Incoobrables por Derechos a Recibir Efectivo o Equivalentes	0.00	
estimación por Deterioro de Inventarios	0.00	

ESF-11 OTROS ACTIVOS

Nombre de la Cuenta	Monto	Característica
otros Activos Circulantes	0.00	
valores en Garantía	0.00	
planes en Garantía (excluye depósitos de fondos)	0.00	
planes derivados de embargos, decomisos, aseguramientos y dación en pago	0.00	
liquidación con Fondos de Terceros	0.00	
otros Activos no Circulantes	0.00	
planes en Concesión	0.00	
planes en Arrendamiento Financiero	0.00	
planes en Comodato	0.00	




ESF-12 CUENTAS Y DOCUMENTOS POR PAGAR

Nombre de la Cuenta	A 90 Días	A 180 Días	A 365 Días	Más 365 Días	Características
Cuentas por Pagar a Corto Plazo	36,739,393.99	0.00	0.00	0.00	
Ingresos Personales por Pagar a Corto Plazo	0.00	0.00	0.00	0.00	0.00
Proveedores por Pagar a Corto Plazo	2,559,455.00	0.00	0.00	0.00	0.00
Contratistas por Obras Públicas por Pagar a Corto Plazo	1,399,861.32	0.00	0.00	0.00	0.00
Aportaciones y Aportaciones por Pagar a Corto Plazo	1,252,392.10	0.00	0.00	0.00	0.00
Asistencias Otorgadas por Pagar a Corto Plazo	0.00	0.00	0.00	0.00	0.00
Intereses, Comisiones y Otros Gastos de la Deuda Pública por Pagar a Corto Plazo	0.00	0.00	0.00	0.00	0.00
Atenciones y Contribuciones por Pagar a Corto Plazo	2,791,140.33	0.00	0.00	0.00	0.00
Evoluciones de la Ley de Ingresos por Pagar a Corto Plazo	0.00	0.00	0.00	0.00	0.00
Cuentas por Pagar a Corto Plazo	30,736,545.24	0.00	0.00	0.00	0.00
Documentos por Pagar a Corto Plazo	0.00	0.00	0.00	0.00	0.00
Documentos Comerciales por Pagar a Corto Plazo	0.00	0.00	0.00	0.00	0.00
Documentos con Contratistas por Obras Públicas por Pagar a Corto Plazo	0.00	0.00	0.00	0.00	0.00
Documentos por Pagar a Corto Plazo	0.00	0.00	0.00	0.00	0.00

ESF-13 FONDOS Y BIENES DE TERCEROS

Nombre de la Cuenta	Naturaleza	Característica
Fondos y Bienes de Terceros en Garantía y/o Administración a Corto Plazo	0.00	
Fondos en Garantía a Corto Plazo	0.00	
Fondos en Administración a Corto Plazo	0.00	
Fondos Contingentes a Corto Plazo	0.00	
Fondos de Fideicomisos, Mandatos y Contratos Análogos a Corto Plazo	0.00	
Fondos de Terceros en Garantía y/o Administración a Corto Plazo	0.00	
Bienes y Bienes en Garantía a Corto Plazo	0.00	
Fondos y Bienes de Terceros en Garantía y/o Administración a Largo Plazo	0.00	
Fondos en Garantía a Largo Plazo	0.00	
Fondos en Administración a Largo Plazo	0.00	
Fondos Contingentes a Largo Plazo	0.00	
Fondos de Fideicomisos, Mandatos y Contratos Análogos a Largo Plazo	0.00	
Fondos de Terceros en Garantía y/o Administración a Largo Plazo	0.00	
Bienes y Bienes en Garantía a Largo Plazo	0.00	

ESF-14 PASIVOS DIFERIDOS

Nombre de la Cuenta	Naturaleza	Característica
Pasivos Diferidos a Corto Plazo	0.00	
Ingresos Cobrados por Adelantado a Corto Plazo	0.00	
Intereses Cobrados por Adelantado a Corto Plazo	0.00	
Pasivos Diferidos a Corto Plazo	0.00	
Pasivos Diferidos a Largo Plazo	0.00	
Débitos Diferidos a Largo Plazo	0.00	
Intereses Cobrados por Adelantado a Largo Plazo	0.00	
Pasivos Diferidos a Largo Plazo	0.00	

ESF-15 PROVISIONES

Nombre de la Cuenta	Naturaleza	Característica
Revisión a Corto Plazo	0.00	
Revisión para Demandas y Juicios a Corto Plazo	0.00	
Revisión para contingencias a Corto Plazo	0.00	
Revisión a Corto Plazo	0.00	
Revisión a Largo Plazo	0.00	
Revisión para Demandas y Juicios a Largo Plazo	0.00	
Revisión para Pensiones a Largo Plazo	0.00	

Claudia

[Signature]

Provisión para Contingencias a Largo Plazo
Reservas Provisiónes a Largo Plazo

0.00
0.00

ESF-16 OTROS PASIVOS

Nombre de la Cuenta	Monto	Naturaleza	Característica
Otros Pasivos a Corto Plazo	0.00		
Ingresos por Clasificar	0.00		
Rescaldación por Participar	0.00		
Otros Pasivos Circulantes	0.00		

decir verdad declaramos que los Estados Financieros y sus notas, son razonablemente correctos y son responsabilidad del emisor.



Claudia

MUNICIPIO DE ACAMBARO, GTO. 2026
Notas de Desglose Estado de Variación en la Hacienda Pública
DEL 01 DE ENERO DEL 2026 AL 31 DE MARZO DEL 2026
(Cifras en Pesos)

Ejercicio: 2026
Periodicidad: 0
Corte: 1

Notas

VHP-01 PATRIMONIO CONTRIBUIDO

Cuenta	Nombre de la Cuenta	Monto	Tipo	Naturaleza
3110	Aportaciones	19,871,384.77		
3120	Donaciones de Capital	17,016,391.75		
3130	Actualización de la Hacienda Pública/Patrimonio	313,724,028.34		

VHP-02 PATRIMONIO GENERADO

Cuenta	Nombre de la Cuenta	Monto	Procedencia
3210	Resultado del Ejercicio (Ahorro/Desahorro)	61,681,628.94	
3220	Resultados de Ejercicios Anteriores	442,256,570.03	
3230	Revalúos	0.00	
3231	Revalúo de Bienes Inmuebles	0.00	
3232	Revalúo de Bienes Muebles	0.00	
3233	Revalúo de Bienes Intangibles	0.00	
3239	Otros Revalúos	0.00	
3240	Reservas	0.00	
3241	Reservas de Patrimonio	0.00	
3242	Reservas Territoriales	0.00	
3243	Reservas por Contingencias	0.00	
3250	Rectificaciones de Resultados de Ejercicios Anteriores	0.00	
3251	Cambios en Políticas Contables	0.00	
3252	Cambios por Errores Contables	0.00	
3253	Cambios en Estimaciones Contables	0.00	

Bajo protesta de decir verdad declaramos que los Estados Financieros y sus notas, son razonablemente correctos y son responsabilidad del emisor.



MUNICIPIO DE ACAMBARO, GTO. 2026
 Notas de Desglose Estado de Flujos de Efectivo
 DEL 01 DE ENERO DEL 2026 AL 31 DE MARZO DEL 2026
 (Cifras en Pesos)

Ejercicio: 2026
 Periodicidad: 0
 Corte: 1

Notas

EFE-01 EFECTIVO Y EQUIVALENTES

Cuenta	Nombre de la Cuenta	2026	2025
1111	Efectivo	-209,337.95	-204,978.95
1112	Bancos/Tesorería	84,435,593.63	54,758,378.60
1113	Bancos/Dependencias y Otros	0.00	0.00
1114	Inversiones Temporales (Hasta 3 meses)	0.00	0.00
1115	Fondos con Afectación Específica	0.00	0.00
1116	Depósitos de Fondos de Terceros en Garantía y/o Administración	0.00	0.00
1119	Otros Efectivos y Equivalentes	0.00	0.00
1110	Total de Efectivo y Equivalentes	0.00	0.00

EFE-02 ADQ. DE ACT. DE INVERSIÓN EFECTIVAMENTE PAGADAS

Cuenta	Nombre de la Cuenta	2026	2025
1230	Bienes Inmuebles, Infraestructura y Construcciones en Proceso	0.00	0.00
1231	Terrenos	486,327,592.74	0.00
1232	Viviendas	0.00	0.00
1233	Edificios no Habitacionales	0.00	0.00
1234	Infraestructura	200,674,590.45	-5,846,873.22
1235	Construcciones en Proceso en Bienes de Dominio Público	0.00	0.00
1236	Construcciones en Proceso en Bienes Propios	0.00	0.00
1239	Otros Bienes Inmuebles	0.00	0.00
1240	Bienes Muebles	0.00	0.00
1241	Mobiliario y Equipo de Administración	12,475,200.63	364,661.99
1242	Mobiliario y Equipo Educativo y Recreativo	3,148,825.22	0.00
1243	Equipo e Instrumental Médico y de Laboratorio	4,972,916.00	0.00
1244	Vehículos y Equipo de Transporte	56,407,696.12	3,715,002.40
1245	Equipo de Defensa y Seguridad	5,734,965.36	0.00
1246	Maquinaria, Otros Equipos y Herramientas	25,681,183.53	0.00
1247	Colecciones, Obras de Arte y Objetos Valiosos	0.00	0.00
1248	Activos Biológicos	0.00	0.00
1250	Activos Intangibles	0.00	0.00
1251	Software	53,985.70	0.00
1252	Patentes, Marcas y Derechos	0.00	0.00
1253	Concesiones y Franquicias	0.00	0.00
1254	Licencias	1,037,931.28	0.00
1259	Otros Activos Intangibles	0.00	0.00
	Total de Aplicación de efectivo por Actividades de Inversión	0.00	0.00

EFE-03 CONCILIACION DE FLUJOS DE EFECTIVO NETOS

Cuenta	Nombre de la Cuenta	2026	2025
3210	Resultado del Ejercicio (Ahorro/Desahorro)	61,681,628.94	82,202,671.82
	(+) Movimientos de partidas (o rubros) que no afectan al efectivo	0.00	0.00
5400	INTERESES, COMISIONES Y OTROS GASTOS DE LA DEUDA PUBLICA	0.00	0.00
5410	Intereses de la deuda pública	0.00	0.00
5411	Intereses de la Deuda Pública Interna	0.00	0.00
5420	Comisiones de la deuda pública	0.00	0.00
5421	Comisiones de la Deuda Pública Interna	0.00	0.00
5430	Gastos de la deuda pública	0.00	0.00
5431	Gastos de la Deuda Pública Interna	0.00	0.00
5440	Costo por coberturas	0.00	0.00
5441	Costo por coberturas	0.00	0.00
5450	Apoyos financieros	0.00	0.00
5451	Apoyos Financieros a Intermediarios	0.00	0.00
5452	Apoyo Financieros a Ahorradores y Deudores del Sistema Financiero Nacional	0.00	0.00
5500	OTROS GASTOS Y PERDIDAS EXTRAORDINARIAS	0.00	0.00
5510	Estimaciones, Depreciaciones, Deterioros, Obsolescencia y Amortizaciones	0.00	0.00
5511	Estimaciones por Pérdida o Deterioro de Activos Circulantes	0.00	0.00
5512	Estimaciones por Pérdida o Deterioro de Activo no Circulante	0.00	0.00
5513	Depreciación de Bienes Inmuebles	0.00	4,841,609.26
5514	Depreciación de Infraestructura	0.00	0.00
5515	Depreciación de Bienes Muebles	0.00	7,739,211.98
5516	Deterioro de los Activos Biológicos	0.00	0.00
5517	Amortización de Activos Intangibles	0.00	0.00
5518	Disminución de Bienes por pérdida, obsolescencia y deterioro	0.00	794,867.45
5520	Provisiones	0.00	0.00
5521	Provisiones de Pasivos a Corto Plazo	0.00	0.00

EFE-03 CONCILIACION DE FLUJOS DE EFECTIVO NETOS


Cuenta	Nombre de la Cuenta	2026	2025
5522	Provisiones de Pasivos a Largo Plazo	0.00	0.00
5530	Disminución de Inventarios	0.00	0.00
5531	Disminución de Inventarios de Mercancías para Venta	0.00	0.00
5532	Disminución de Inventarios de Mercancías Terminadas	0.00	0.00
5533	Disminución de Inventarios de Mercancías en Proceso de Elaboración	0.00	0.00
5534	Disminución de Inventarios de Materias Primas, Materiales y Suministros para Producción	0.00	0.00
5535	Disminución de Almacén de Materiales y Suministros de Consumo	0.00	0.00
5590	Otros Gastos	0.00	0.00
5591	Gastos de Ejercicios Anteriores	4,524.00	77,335.50
5592	Pérdidas por Responsabilidades	0.00	0.00
5593	Bonificaciones y Descuentos Otorgados	0.00	0.00
5594	Diferencias por Tipo de Cambio Negativas en Efectivo y Equivalentes	0.00	0.00
5595	Diferencias de Cotizaciones Negativas en Valores Negociables	0.00	0.00
5596	Resultado por Posición Monetaria	0.00	0.00
5597	Pérdidas por Participación Patrimonial	0.00	0.00
5599	Otros Gastos Varios	0.00	0.00
5600	INVERSIÓN PÚBLICA	6,566,352.98	18,467,199.74
5610	Inversión Pública no Capitalizable	0.00	0.00
5611	Construcción en Bienes no Capitalizable	0.00	0.00
2110	Incremento en Cuentas por Pagar de Operación	0.00	0.00
2111	Provisiones capítulo 1000	0.00	0.00
2112	Provisiones capítulo 2000	0.00	0.00
2112	Provisiones capítulo 3000	0.00	0.00
2115	Provisiones capítulo 4000	0.00	0.00
2114	Provisiones capítulo 8000	0.00	0.00
5120	Almacén de Materiales y Suministros de Consumo	0.00	0.00
5120	Almacén de Materiales y Suministros de Consumo	0.00	0.00
	(-) Movimientos de partidas (o rubros) que afectan al efectivo	0.00	0.00
4300	OTROS INGRESOS Y BENEFICIOS	193,921.33	1,448,289.59
4310	Ingresos Financieros	0.00	0.00
4311	Intereses Ganados de Títulos, Valores y demás Instrumentos Financieros	0.00	0.00
4319	Otros Ingresos Financieros	193,921.33	1,448,289.59
4320	Incremento por Variación de Inventarios	0.00	0.00
4321	Incremento por Variación de Inventarios de Mercancías para Venta	0.00	0.00
4322	Incremento por Variación de Inventarios de Mercancías Terminadas	0.00	0.00
4323	Incremento por Variación de Inventarios de Mercancías en Proceso de Elaboración	0.00	0.00
4324	Incremento por Variación de Inventarios de Materias Primas, Materiales y Suministros para Producción	0.00	0.00
4325	Incremento por Variación de Almacén de Materias Primas, Materiales y Suministros de Consumo	0.00	0.00
4330	Disminución del Exceso de Estimaciones por Pérdida o Deterioro u Obsolescencia	0.00	0.00
4331	Disminución del Exceso de Estimaciones por Pérdida o Deterioro u Obsolescencia	0.00	0.00
4340	Disminución del Exceso de Provisiones	0.00	0.00
4341	Disminución del Exceso de Provisiones	0.00	0.00
4390	Otros Ingresos y Beneficios Varios	0.00	0.00
4392	Bonificaciones y Descuentos Obtenidos	0.00	0.00
4393	Diferencias por Tipo de Cambio a Favor	0.00	0.00
4394	Diferencias de Cotizaciones a Favor en Valores Negociables	0.00	0.00
4395	Resultado por Posición Monetaria	0.00	0.00
4396	Utilidades por Participación Patrimonial	0.00	0.00
4397	Diferencias por Reestructuración de Deuda Pública a Favor	0.00	0.00
4399	Otros Ingresos y Beneficios Varios	0.00	0.00
1120	Incremento en Cuentas por Cobrar de Operación	0.00	0.00
1124	Ingresos por recuperar CRI 10	0.00	0.00
1124	Ingresos por recuperar CRI 20	0.00	0.00
1124	Ingresos por recuperar CRI 30	0.00	0.00
1124	Ingresos por recuperar CRI 40	0.00	0.00
1124	Ingresos por recuperar CRI 50	0.00	0.00
1124	Ingresos por recuperar CRI 60	0.00	0.00
1122	Cuentas por cobrar CRI 70	0.00	0.00
1122	Cuentas por cobrar CRI 80	0.00	0.00
1122	Cuentas por cobrar CRI 90	0.00	0.00
5120	Almacén de Materiales y Suministros de Consumo	0.00	0.00
5120	Almacén de Materiales y Suministros de Consumo	0.00	0.00
4150	Productos	0.00	0.00
4151	Enajenaciones	0.00	0.00
	= Flujos de Efectivo Netos de las Actividades de Operación	61,681,628.94	82,202,671.82

Bajo protesta de decir verdad declaramos que los Estados Financieros y sus notas, son razonablemente correctos y son responsabilidad del emisor.


MUNICIPIO DE ACAMBARO, GTO. 2026
Conciliación entre los Ingresos Presupuestarios y Contables
DEL 01 DE ENERO DEL 2026 AL 31 DE MARZO DEL 2026
(Cifras en pesos)

Concepto	2026
1. Total de Ingresos Presupuestarios	146,780,789.57
2. Más Ingresos Contables No Presupuestarios	0.00
2.1 Ingresos Financieros	0.00
2.2 Incremento por Variación de inventarios	0.00
2.3 Disminución del Exceso de Estimaciones por Pérdida o Deterioro u Obsolescencia	0.00
2.4 Disminución del Exceso de Provisiones	0.00
2.5 Otros Ingresos y Beneficios Varios	0.00
2.6 Otros Ingresos Contables No Presupuestarios	0.00
3. Menos Ingresos Presupuestarios No Contables	0.00
3.1 Aprovechamientos Patrimoniales	0.00
3.2 Ingresos Derivados de Financiamientos	0.00
3.3 Otros Ingresos Presupuestarios No Contables	0.00
4. Total de Ingresos Contables	146,780,789.57

Bajo protesta de decir verdad declaramos que los Estados Financieros y sus notas, son razonablemente correctos y son responsabilidad del emisor.



Lic. Claudia Silva Campos
 Presidenta Municipal



C.P. y Lic. Claudia Salinas Cervantes
 Tesorera Municipal

MUNICIPIO DE ACAMBARO, GTO. 2026
Conciliación entre los Egresos Presupuestarios y los Gastos Contables
DEL 01 DE ENERO DEL 2026 AL 31 DE MARZO DEL 2026
(Cifras en pesos)


Concepto	2026
1. Total de Egresos Presupuestarios	144,175,243.72

2. Menos Egresos Presupuestarios No Contables	65,537,360.80
2.1 Materias Primas y Materiales de Producción y Comercialización	0.00
2.2 Materiales y Suministros	0.00
2.3 Mobiliario y Equipo de Administración	364,661.99
2.4 Mobiliario y Equipo Educativo y Recreativo	0.00
2.5 Equipo e Instrumental Médico y de Laboratorio	0.00
2.6 Vehículos y Equipo de Transporte	3,715,002.40
2.7 Equipo de Defensa y Seguridad	0.00
2.8 Maquinaria, Otros Equipos y Herramientas	0.00
2.9 Activos Biológicos	0.00
2.10 Bienes Inmuebles	0.00
2.11 Activos Intangibles	0.00
2.12 Obra Pública en Bienes de Dominio Público	59,453,454.28
2.13 Obra Pública en Bienes Propios	1,999,718.13
2.14 Acciones y Participaciones de Capital	0.00
2.15 Compra de Títulos y Valores	0.00
2.16 Concesión de Préstamos	0.00
2.17 Inversiones en Fideicomisos, Mandatos y Otros Análogos	0.00
2.18 Provisiones para Contingencias y Otras Erogaciones Especiales	0.00
2.19 Amortización de la Deuda Pública	0.00
2.20 Adeudos de Ejercicios Fiscales Anteriores (ADEFAS)	4,524.00
2.21 Otros Egresos Presupuestarios No Contables	0.00


3. Más Gastos Contables No Presupuestarios	6,570,876.98
3.1 Estimaciones, Depreciaciones, Deterioros, Obsolescencia y Amortizaciones	0.00
3.2 Provisiones	0.00
3.3 Disminución de Inventarios	0.00
3.4 Otros Gastos	4,524.00
3.5 Inversión Pública no Capitalizable	6,566,352.98
3.6 Materiales y Suministros (consumos)	0.00
3.7 Otros Gastos Contables No Presupuestarios	0.00

4. Total de Gastos Contables	85,208,759.90
-------------------------------------	----------------------

Bajo protesta de decir verdad declaramos que los Estados Financieros y sus notas, son razonablemente correctos y son responsabilidad del emisor.



Lic. Claudia Silva Campos
 Presidenta Municipal



C.P. y Lic. Claudia Salinas Cervantes
 Tesorera Municipal

MUNICIPIO DE ACAMBARO, GTO. 2026
 Notas de Memoria
 DEL 01 DE ENERO DEL 2026 AL 31 DE MARZO DEL 2026
 (Cifras en Pesos)

Ejercicio: 2026
 Periodicidad: 0
 Corte: 1

Notas

Concepto	Saldo Inicial	Cargos del Periodo	Abonos del Periodo	Saldo Final	Valores en Custodia	Tasa
CUENTAS DE ORDEN CONTABLES	0	0	0	0	0	
Valores en Custodia	0.00	0.00	0.00	0.00	0.00	
Custodia de Valores	0.00	0.00	0.00	0.00	0.00	
Instrumentos de Crédito Prestados a Formadores de Mercado	0.00	0.00	0.00	0.00	0.00	
Préstamo de Instrumentos de Crédito a Formadores de Mercado y su Garantía	0.00	0.00	0.00	0.00	0.00	
Instrumentos de Crédito Recibidos en Garantía de los Formadores de Mercado	0.00	0.00	0.00	0.00	0.00	
Garantía de Créditos Recibidos de los Formadores de Mercado	0.00	0.00	0.00	0.00	0.00	
Autorización para la Emisión de Bonos, Títulos y Valores de la Deuda Pública Interna	0.00	0.00	0.00	0.00	0.00	
Emissiones Autorizadas de la Deuda Pública Interna y Externa	0.00	0.00	0.00	0.00	0.00	
Suscripción de Contratos de Préstamos y Otras Obligaciones de la Deuda Pública Interna	0.00	0.00	0.00	0.00	0.00	
Suscripción de Contratos de Préstamos y Otras Obligaciones de la Deuda Pública Externa	0.00	0.00	0.00	0.00	0.00	
Contratos de Préstamos y Otras Obligaciones de la Deuda Pública Interna y Externa	0.00	0.00	0.00	0.00	0.00	
Avales Autorizados	0.00	0.00	0.00	0.00	0.00	
Avales Firmados	0.00	0.00	0.00	0.00	0.00	
Fianzas y Garantías Recibidas por Deudas a Cobrar	0.00	0.00	0.00	0.00	0.00	
Fianzas y Garantías Recibidas	0.00	0.00	0.00	0.00	0.00	
Fianzas Otorgadas para Respaldo Obligaciones no Fiscales del Gobierno	0.00	0.00	0.00	0.00	0.00	
Fianzas Otorgadas del Gobierno para Respaldo Obligaciones no Fiscales	0.00	0.00	0.00	0.00	0.00	
Demandas Judiciales en Proceso de Resolución	0.00	0.00	0.00	0.00	0.00	
Resolución de Demandas en Proceso Judicial	0.00	0.00	0.00	0.00	0.00	
Contratos para Inversión Mediante Proyectos para Prestación de Servicios (PPS) y Similares	0.00	0.00	0.00	0.00	0.00	
Inversión Pública Contratada Mediante Proyectos para Prestación de Servicios (PPS) y Similares	0.00	0.00	0.00	0.00	0.00	
Bienes Bajo Contrato en Concesión	0.00	0.00	0.00	0.00	0.00	
Contrato de Concesión por Bienes	0.00	0.00	0.00	0.00	0.00	
Bienes Bajo Contrato en Comodato	0.00	0.00	0.00	0.00	0.00	
Contrato de Comodato por Bienes	0.00	0.00	0.00	0.00	0.00	

CUENTAS DE ORDEN PRESUPUESTARIO

Concepto	2026
Cuentas de Orden Presupuestarias de Ingresos	
Ley de Ingresos Estimada	536,912,859.50
Ley de Ingresos por Ejecutar	418,051,190.12
Modificaciones a la Ley de Ingresos Estimada	27,919,120.19
Ley de Ingresos Devengada	146,780,789.57
Ley de Ingresos Recaudada	146,780,789.57

Concepto	2026
Cuentas de Orden Presupuestarias de Egresos	
Presupuesto de Egresos Aprobado	536,912,859.50
Presupuesto de Egresos por Ejecutar	425,634,379.25
Modificaciones al Presupuesto de Egresos Aprobado	-27,919,120.19
Presupuesto de Egresos Comprometido	-4,977,643.28
Presupuesto de Egresos Devengado	144,175,243.72
Presupuesto de Egresos Ejecutado	144,175,243.72
Presupuesto de Egresos Pagado	141,762,892.12

le decir verdad declaramos que los Estados Financieros y sus notas, son razonablemente correctos y son responsabilidad del emisor.